


Oferta produktowa

edycja 2014

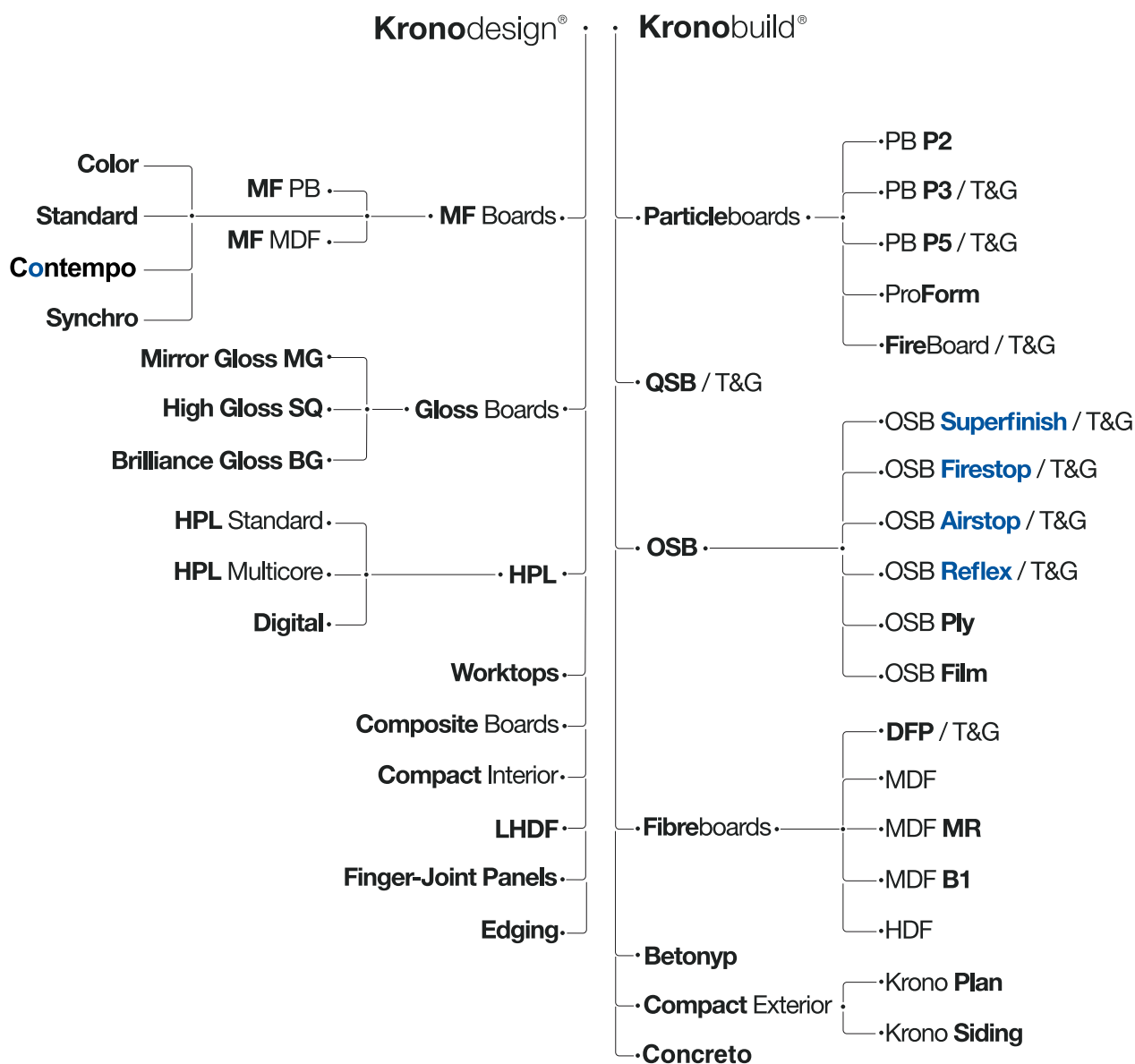


Kronobuild®
Kronodesign®

Partner Handlowy/Firma

Partner Handlowy/pieczętka

kronospan



CERTYFIKATY PRODUKTÓW

Dostępne na stronie www.kronospan.pl i www.strefaplyt.pl
 W wersji do pobrania w Klubie Strefy Płytki na stronie www.strefaplyt.pl



www.kronospan.pl

SPIS TREŚCI

▪ PŁYTY WIÓROWE LAMINOWANE	4
▪ Nowości 2014	6
▪ Kolekcja Color	8
▪ Kolekcja Standard	10
▪ Kolekcja Contempo	12
▪ Kolekcja Synchro	13
▪ Struktury płyty laminowanej	20
▪ MDF laminowany	21
▪ HDF LAKIEROWANY	22
▪ Kolekcja Express	24
▪ Kolekcja HD	25
▪ Kolekcja UNI	25
▪ Kolekcja uzupełniająca	26
▪ PŁYTY W WYSOKIM POŁYSKU	30
▪ Płyty Mirror Gloss	32
▪ Płyty laminowane z połyskiem SQ	34
▪ Płyty HDD Brilliance Boards	34
▪ Płyty High Gloss	35
▪ BLATY I POWIERZCHNIE ROBOCZE	36
▪ Nowości 2014	38
▪ Profile blatów	38
▪ Kolekcja podstawowa	40
▪ Struktury blatów	43
▪ PŁYTA MULTICORE	44
▪ Przykłady układu rdzenia	45
▪ LAMINATY HPL	46
▪ Nowości 2014	48
▪ Kolekcja Color	49
▪ Kolekcja Wood	50
▪ Kolekcja Stone	52
▪ Kolekcja Fancy	52
▪ Andromeda/Sturdust	53
▪ Metallic Line i Multicore	53
▪ Struktury laminatów	53
▪ PŁYTY WIÓROWE SUROWE	56
▪ MDF SUROWY	56
▪ HDF SUROWY	57
▪ MDF UODPORNIONY OGNIOWO	57
▪ PŁYTY WIÓROWE FireBoard	57
▪ PŁYTY BUDOWLANE	58
▪ Płyta OSB/3 krawędź prosta	60
▪ Płyta OSB/3 frezowana czterostronnie P+W	60
▪ Płyta wiórowa P5 krawędź prosta	60
▪ Płyta wiórowa P5 frezowana czterostronnie P+W	60
▪ Płyta wiórowa P6 frezowana czterostronnie P+W	61
▪ Płyta MDF.HLS krawędź prosta	61
▪ Płyta MDF.HLS frezowana czterostronnie P+W	61
▪ Płyta wiórowa P5 i MDF.HLS laminowany	61



5117 PS Właz Venetio
0112 PE Jasny Szary

PŁYTY LAMINOWANE





Płyty wiórowe

Płyta drewnopochodna produkowana z trzech warstw wiórów drzewnych, klejonych i prasowanych w wysokiej temperaturze i ciśnieniu.

Płyty MDF


Płyta drewnopochodna o średniej gęstości, produkowana z włókien drzewnych, klejonych i prasowanych w wysokiej temperaturze i ciśnieniu.

PŁYTY WIÓROWE LAMINOWANE

FORMAT STANDARDOWY – 2800 x 2070			
GRUBOŚĆ (mm)	SZTUK W PALECIE (SZ/MX)	PALET NA TIR (SZ/MX)	UWAGI
10	25/25	24/22	
12	40/40	12/11	
15*	30/40	12/10	
16	30/35	12/11	
18	28/30	12/11	
22	24/25	11/11	
25	21/20	11/11	
28	21/20	10/10	
32*	15/20	12/11	
36*	- /15	- /11	
38	15/15	10/10	



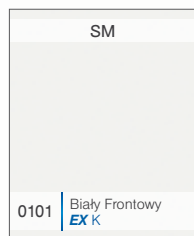
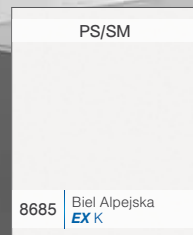

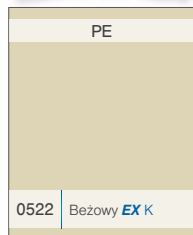


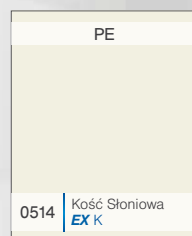
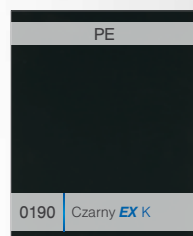
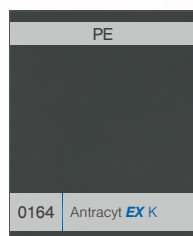
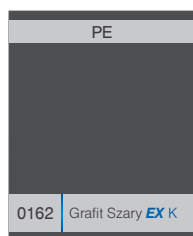
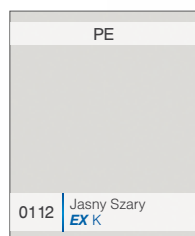


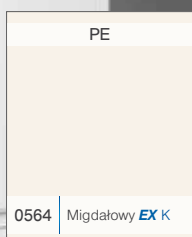
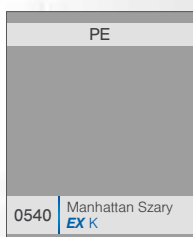
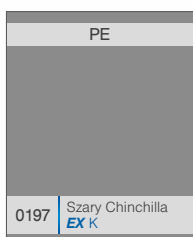
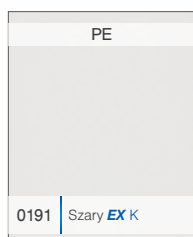
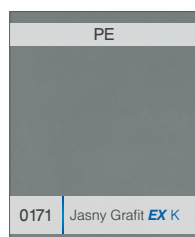
* Grubości 15, 32 i 36 mm są produkowane w Kronospan Mielec na zamówienie w formacie 2620 x 2070 mm

NOWOŚCI 2014



176 dekorów w tym aż **149 EX** (169/149/24)



Color**GRUPA I - WHITE CORPUS****GRUPA II - WHITE FRONT****Grupa III - COLOR BASIC****Grupa IV - COLOR LIGHT**

GRUPA V - COLOR FRONT

0121 Jasno Niebieski EX K	0125 Niebieski EX K	0132 Pomarańczowy EX K	0134 Żółty EX K	0149 Czerwony EX K	0551 Brzoskwinia EX K	0851 Metalika EX K
0859 Platinum EX K	0881 Aluminium EX K	7123 Sorbet Cytrynowy EX K	8533 Macchiato EX K	8681 Biały Brylantowy EX K	8996 Ocean Zielony EX K	9553 Cappucino K

GRUPA VI - COLOR SPECIAL

5515 Marmara Blue EX K	5516 Inca Gold EX K	5517 Bordeaux EX K	5519 Trawa Cytrynowa EX K	7045 Szampański EX K	8348 Brąz EX K	8349 Szampań Metalik EX K
8534 Różany EX K	8536 Lawenda EX K	8686 Czekolada EX K	8984 Granatowy EX K	7063 Pastelowy Zielony EX K	7113 Czerwień Chili EX K	7166 Latté EX K
7167 Fiolet EX K	7174 Oliwka EX K	7176 Flame EX K	7179 Błękit Nieba EX K	7180 Miętowy EX K	7184 Ziemia EX K	7186 Fioletowy Niebieski EX K
7190 Zieleń Mamba EX K	7191 Wieczna Zieleń EX K					

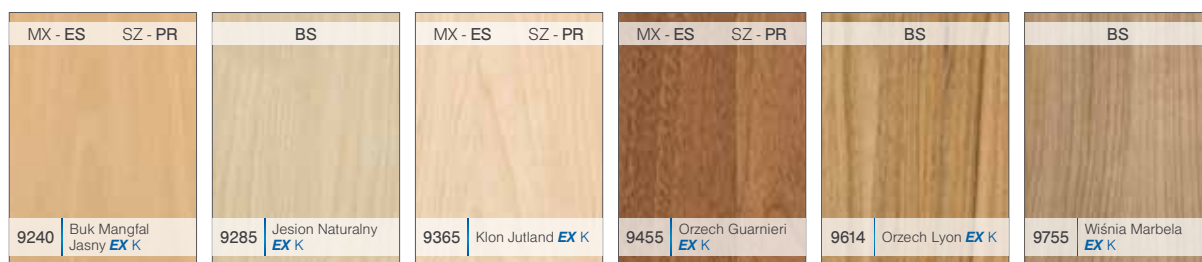
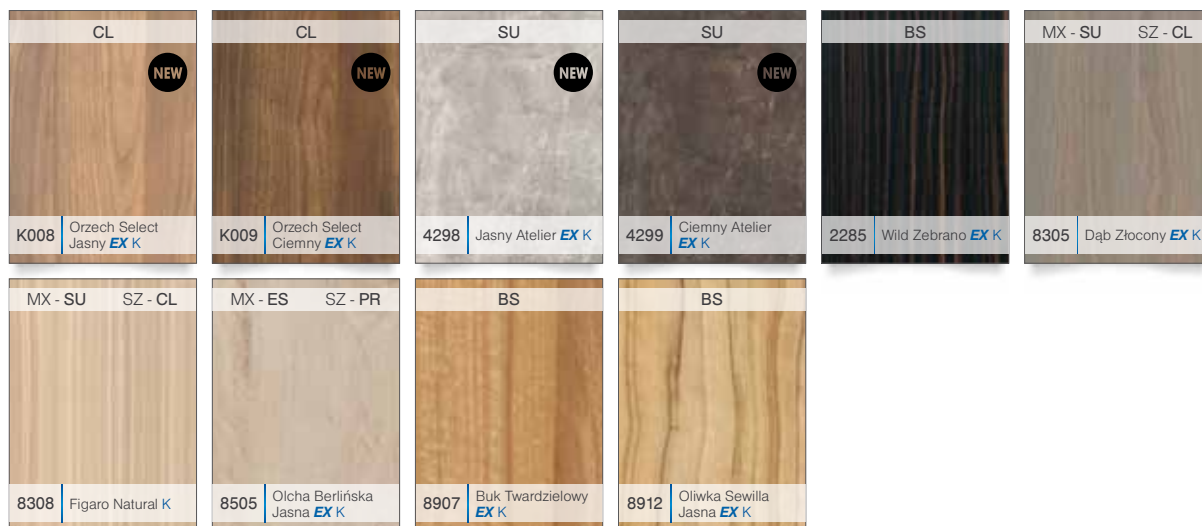

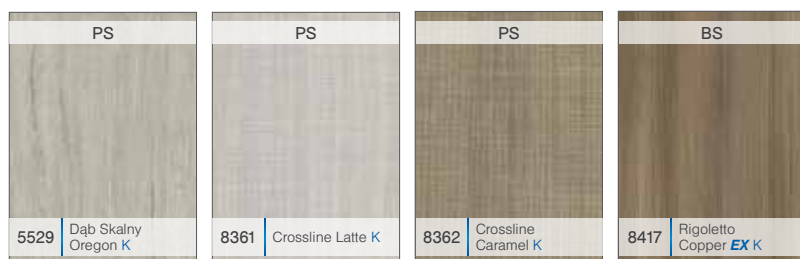
Standard

GRUPA VII - WOOD BASIC

MX - ES SZ - PR 0088 Wiśnia Oxford EX K	MX - ES SZ - PR 0344 Wiśnia EX K	MX - ES SZ - PR 0375 Klon EX K	MX - ES SZ - PR 0381 Buk Bavaria EX K	MX - ES SZ - PR 0402 Mahoń EX K	MX - BS SZ - PR 0685 Olcha Bagienna EX K	MX - ES SZ - PR 0740 Dąb Gócki EX K
MX - ES SZ - PR 1625 Grusza Ciemna EX K	MX - ES SZ - PR 1792 Dzika Grusza EX K	MX - ES SZ - PR 1903 Dąb Rustykalny EX K	MX - ES SZ - PR 1912 Olcha EX K	MX - ES SZ - PR 1925 Orzech Ciemny EX K	MX - ES SZ - PR 1937 Calvados EX K	MX - ES SZ - PR 1972 Jabłoń Locarno EX K
PS 3025 Dąb Sonoma Jasny EX K	BS 6793 Orzech Baltimore EX K	MX - ES SZ - PR 7935 Havana EX K	BS 7937 Jabłoń Twardzielowa EX K	BS 8431 Dąb Nagano K	BS 8601 Oliwka Sewilla Ciemna EX K	MX - ES SZ - PR 8620 Kasztan EX K
MX - ES SZ - PR 8621 Wenge EX K	MX - ES SZ - PR 8622 Dąb Mleczny EX K	BS 8880 Śliwa Wallis EX K	PR 8914 Sosna Laredo Ciemna EX K	PR 8915 Sosna Laredo Jasna EX K	MX - SU SZ - CL 8921 Dąb Ferrara EX K	BS 8971 Makassar Ceylon EX K
BS 8995 Coco Bolo EX K	MX - ES SZ - PR 9103 Dąb Jasny EX K	MX - ES SZ - PR 9182 Wenge Amari EX K	MX - ES SZ - PR 9419 Olcha EX K	MX - ES SZ - PR 9420 Brzoza Polarna EX K	MX - ES SZ - PR 9459 Orzech Ecco EX K	MX - ES SZ - PR 9462 Orzech Jasny EX K
MX - ES SZ - PR 9470 Jabłoń Jasna EX K	MX - ES SZ - PR 9490 Orzech Maria Luiza EX K	MX - BS SZ - PR 9727 Dąb Pastelowy EX K	MX - ES SZ - PR 9763 Wenge Luiziana EX K	BS 9775 Zebrano Classic EX K		

GRUPA VIII - WOOD FRONT

PS NEW K001 Dąb Craft Biały EX K	PS NEW K002 Dąb Craft Szary EX K	PS NEW K003 Dąb Craft Złoty EX K	PS NEW K004 Dąb Craft Tobacco EX K	PS NEW K005 Dąb Urban Oyster EX K	PS NEW K006 Dąb Urban Bursztynowy EX K	PS NEW K007 Dąb Urban Kawowy EX K
PS NEW K010 Sosna Loft Biała EX K	PS NEW K011 Sosna Loft Kremowa EX K	MX - ES SZ - PR 0401 Grusza Jasna EX K	MX - ES SZ - PR 0775 Redwood EX K	MX - ES SZ - PR 1354 Grusza Naturalna K	PS 5049 Cyprys Ciemny K	PS 5105 Dąb Górski Ciemny K
PS 5109 Cyprys Włoski K	PS 5112 Dąb Górski Jasny K	PS 5116 Wiąz Lombardia EX K	PS 5117 Wiąz Venetio EX K	PS 5122 Wiąz Piemonte EX K	PS 5194 Dąb Truflowy EX K	PS 6596 Wiąz Jasny K
PS 7504 Palisander Densa K	PS 7648 Arusha Wenge EX K	MX - ES SZ - PR 7947 Orzech EX K	PS 8333 Travena Miodowa K	MX - ES SZ - PR 8405 Śliwa Łącka K	PS 8425 Macassar Coffee EX K	BS 8443 Jesion Komi EX K
BS 8445 Trawa Afrykańska EX K	BS 8506 Grusza Polarna EX K	PS 8508 Sosna Norweska EX K	PS 8509 Sosna Norweska Czarna EX K	BS 8617 Dąb Nova EX K	BS 8618 Orzech Elegance EX K	MX - ES SZ - PR 8625 Dąb Maggia EX K
BS 8653 Jesion Coimbra EX K	PS 8918 Orzech Candiano EX K	BS 8948 Wiśnia Primera K	BS 8994 Heban EX K	MX - ES SZ - PR 9102 Dąb Ciemny EX K		

GRUPA VIII - WOOD FRONT**Contempo****GRUPA IX - CONTEMPO 1****GRUPA X - CONTEMPO 2****GRUPA XI - CONTEMPO 3**

Synchro



GRUPA XII - SYNCHRO

SP/BS 8203 Platan Monaco Jasny EX K	SP/BS 8195 Platan Monaco Średni EX K	SP/BS 8069 Platan Monaco Ciemny EX K	SP/BS 0190 Czarny K	SP/BS 8685 Biel Alpejska K	OV/BS 5178 Rovere Valdivia EX K	OV/BS 5180 Rovere Molina K
OV/BS 5181 Rovere Santiago EX K	OV/BS 5183 Rovere Roatan EX K	AW/BS 5190 Noce Sorrento EX K	AW/BS 5191 Noce Colon K	AW/BS 5192 Noce Cristobal K	AW/BS 5193 Noce Verona K	



KOLEKCJA	KOLEKCJA PŁYT LAMINOWANYCH										HDF - DOPASOWANIE		UWAGI
	Lp.	Dekor	Struktura STD*		Nazwa	EX 169/149/24			Opcje konfekcji	UWAGI	Dekor	1:1/rekomendowane	
			MX	SZ		10 mm	16 mm	18 mm					
Grupa I - WHITE CORPUS													
1	0110	SM	SM	Biały Korpusowy	EX	EX	EX	K, K10		0101 EX	1:1		
Grupa II - WHITE FRONT													
2	0101	SM	SM	Biały Frontowy	EX	EX	EX	K, K10		0101 EX	1:1		
3	6459	SM	SM	Biały Platynowy				K		4513	rekomendowane		
Grupa III - COLOR BASIC													
4	0112	PE	PE	Jasny Szary	EX	EX	EX	K, K10		4661	rekomendowane		
5	0162	PE	PE	Grafit Szary			EX	K		0164	rekomendowane		
6	0164	PE	PE	Antracyt			EX	K		0164	1:1		
7	0190	PE	PE	Czarny		EX	EX	K		0190 EX	1:1		
8	0514	PE	PE	Kość Słoniowa			EX	K		0107	rekomendowane		
9	0515	BS	PE	Piaskowy			EX	K		0520 EX	1:1		
10	0588	BS	PE	Kremowy			EX	K		0107	1:1		
11	0522	PE	PE	Beżowy			EX	K		4507	rekomendowane		
12	1700	PE	PE	Stalowo Szary			EX	K		4661	rekomendowane		
13	8101	BS	BS	Kobalt			EX	K		4509	rekomendowane		
14	8685	PS/SM	PS/SM	Biel Alpejska		EX	EX	K		4513	rekomendowane		
Grupa IV - COLOR LIGHT													
15	0171	PE	PE	Jasny Grafit			EX	K		4510	rekomendowane		
16	0191	PE	PE	Szary			EX	K		4661	rekomendowane		
17	0197	PE	PE	Szary Chinchilla			EX	K		0112 EX	rekomendowane		
18	0540	PE	PE	Manhattan Szary			EX	K		4661	rekomendowane		
19	0564	PE	PE	Migdałowy			EX	K		4507	rekomendowane		
20	7031	PE	PE	Krem			EX	K		0107	rekomendowane		
21	8100	SM	SM	Perłowy Biały			EX	K		4513	rekomendowane		
22	9569	PE	PE	Wanilia			EX	K		0520 EX	-		
Grupa V - COLOR FRONT													
23	0121	PE	PE	Jasno Niebieski			EX	K		-	-		
24	0125	PE	PE	Niebieski			EX	K		-	-		
25	0132	PE	PE	Pomarańczowy			EX	K		-	-		
26	0134	PE	PE	Żółty			EX	K		-	-		
27	0149	PE	PE	Czerwony			EX	K		-	-		
28	0551	PE	PE	Brzoskwinia			EX	K		-	-		
29	0851	PE	PE	Metallika			EX	K		4510	rekomendowane		
30	0859	BS	BS	Platinum			EX	K		0112 EX	rekomendowane		
31	0881	PE	PE	Aluminium			EX	K		4510	rekomendowane		
32	7123	BS	BS	Sorbet Cytrynowy			EX	K		0520 EX	rekomendowane		
33	8533	PE	PE	Macchiato			EX	K		1225	rekomendowane		
34	8681	SM	SM	Biały Brylantowy			EX	K		4513	rekomendowane		
35	8996	PE	PE	Ocean Zielony			EX	K		-	-		
36	9553	BS	BS	Cappucino				K		0520 EX	rekomendowane		
Grupa VI - COLOR SPECIAL													
37	5515	BS	BS	Marmara Blue			EX	K		-	-		
38	5516	PE	PE	Inca Gold			EX	K		-	-		
39	5517	PE	PE	Bordeaux			EX	K		-	-		
40	5519	BS	BS	Trawa Cytrynowa			EX	K		-	-		
41	7045	SU	SU	Szampański			EX	K		4512	rekomendowane		
42	8348	PE	PE	Brąz			EX	K		4512	rekomendowane		
43	8349	PE	PE	Szampan Metalik			EX	K		0107	rekomendowane		
44	8534	BS	BS	Różany			EX	K		-	-		
45	8536	BS	BS	Lawenda			EX	K		-	-		
46	8686	BS	BS	Czekolada			EX	K		4512	rekomendowane		
47	8984	BS	BS	Granatowy			EX	K		-	-		
48	7063	SU	SU	Pastelowy Zielony			EX	K		-	-		
49	7113	BS	BS	Czerwień Chilli			EX	K		-	-		
50	7166	BS	BS	Latté			EX	K		4512	rekomendowane		
51	7167	SU	SU	Fiolet			EX	K		-	-		
52	7174	BS	BS	Oliwka			EX	K		4507	rekomendowane		

Color

Lp.	LAMINATY 2800 x 1320 mm	OBRZEŻA - DOPASOWANIE				UWAGI
		papierowe HPL	ABS			
			MAAG	DÖLLKEN	POLKEMIC	
Grupa I - WHITE CORPUS						
1	EX PU	101	201-G	SF 6444 OHNE	N110 G	
Grupa II - WHITE FRONT						
2	EX PU	101	201-B	SF 6346 OHNE	N101 G	
3	na zamówienie	101		X	N50 G	
Grupa III - COLOR BASIC						
4	EX	112	203	SF 49B7 W200	N112 B, 52 B	
5	na zamówienie		223	SF 089A W200	N68 B	
6	EX		223	SF 1402 W200	N68 B, 68 B	
7	EX	190	202	SF 0110 W200	N51 B, 51 B	
8	EX			SF 836B W87	kol.C - na zamówienie	
9	EX PU		219	SF 658B W200	60B, N60BA (kol. B)	
10	na zamówienie		204-G	SF 862C W200	kol.C - na zamówienie	
11	EX PU			SF 6414 W200	kol.C - na zamówienie	
12	EX PU			SF 45B3 W200	kol.C - na zamówienie	
13	EX MX		240	SF 6211 W200	75 B, N75 G	
14	EX		201	SF 08A8 W102	N5G, N50 G, 50 G, 73 G	
Grupa IV - COLOR LIGHT						
15	EX		211	SF 0179 W200	kol.C - na zamówienie	
16	EX		203	SF 1878 W200	N708 B	
17	EX		211	SF 6211 W200	74 B	
18	EX		203	SF 3311 W200	kol.C - na zamówienie	
19	EX PU			SF 49B8 W200	kol.C - na zamówienie	
20	EX PU			SF 1047 W200	kol.C - na zamówienie	
21	EX PU	101	201	SF 4693 OHNE	N101 G	
22	EX PU			SF 388E W200	61 B	
Grupa V - COLOR FRONT						
23	EX PU		225	SF 533A W200	kol.C - na zamówienie	
24	EX PU		209	SF 903B W200	69 B	
25	EX PU			SF 0595 W200	kol.C - na zamówienie	
26	EX PU		207	SF 511A W200	78 B	
27	EX		227	SF 5908 W200	57 B	
28	EX PU			SF 42B9 W200	kol.C - na zamówienie	
29	EX PU	851		DC 01U3 W200	kol.C - na zamówienie	
30	EX		D11/2	DC 797K W200	N74 B	
31	EX PU		217	DC 18U5 W200	kol.C - na zamówienie	
32	EX PU			SF 0707 W87	kol.C - na zamówienie	
33	EX PU		232	SF 066D W200	N80 B	
34	EX PU			SF 091E W86	kol.C - na zamówienie	
35	EX PU			SF 44B5 W200	kol.C - na zamówienie	
36	EX MX		229	X	kol.C - na zamówienie	
Grupa VI - COLOR SPECIAL						
37	EX PU			SF 42B5 W87	kol.C - na zamówienie	
38	EX PU			DC 50Q7 W200	kol.C - na zamówienie	
39	EX PU		216	SF 1086 W87	N81 B	
40	EX PU			SF 169C W87	N71 G (kol.B)	
41	EX PU		218	SF 6208 W86	65 B	
42	EX			DC 92M4 W200	kol.C - na zamówienie	
43	EX			DC 72M4 W200	kol.C - na zamówienie	
44	EX		231	SF 41B9 W87	77 B	
45	EX PU			SF 43B2 W87	70 B	
46	EX PU		228	SF 6082 W200	kol.C - na zamówienie	
47	EX PU			SF 49A4 W87	kol.C - na zamówienie	
48	EX PU			SF 99A7 W86	kol.C - na zamówienie	
49	EX PU			SF 447C W200	kol.C - na zamówienie	
50	EX PU			SF 076C W200	kol.C - na zamówienie	
51	EX PU			SF 84A6 W200	kol.C - na zamówienie	
52	EX PU			SF 49B9 W87	kol.C - na zamówienie	














NOTATKI

KOLEKCJA	KOLEKCJA PŁYT LAMINOWANYCH									HDF - DOPASOWANIE		UWAGI	
	Lp.	Dekor	Struktura STD*		Nazwa	EX 169/149/24			Opcje konfekcji	UWAGI	Dekor		1:1/rekomendowane
			MX	SZ		10 mm	16 mm	18 mm					
Color	53		7176	BS	BS	Flame			EX	K	-	-	
	54		7179	BS	BS	Błękit Nieba			EX	K	-	-	
	55		7180	BS	BS	Miętowy			EX	K	-	-	
	56		7184	BS	BS	Ziemia			EX	K	0164	rekomendowane	
	57		7186	BS	BS	Fiołkowy Niebieski			EX	K	-	-	
	58		7190	BS	BS	Zieleń Mamba			EX	K	-	-	
	59		7191	BS	BS	Wieczna Zieleni			EX	K	-	-	
Grupa VII - WOOD BASIC													
Standard	1		0088	ES	PR	Wiśnia Oxford			EX	K	0088 EX	1:1	
	2		0344	ES	PR	Wiśnia			EX	K	0088 EX	1:1	
	3		0375	ES	PR	Klon	EX		EX	K, K10	0362 EX	1:1	
	4		0381	ES	PR	Buk Bavaria	EX	EX	EX	K, K10	0381 EX	1:1	
	5		0402	ES	PR	Mahoń			EX	K	0402 EX	1:1	
	6		0685	BS	PR	Olcha Bagienna			EX	K	1912 EX	rekomendowane	
	7		0740	ES	PR	Dąb Górski			EX	K	4566	rekomendowane	
	8		1625	ES	PR	Grusza Ciemna			EX	K	1972 EX	rekomendowane	
	9		1792	ES	PR	Dzika Grusza			EX	K	1937 EX	rekomendowane	
	10		1903	ES	PR	Dąb Rustykalny			EX	K	1903	rekomendowane	
	11		1912	ES	PR	Olcha		EX	EX	K	1912 EX	1:1	
	12		1925	ES	PR	Orzech Ciemny	EX		EX	K, K10	1925	1:1	
	13		1937	ES	PR	Calvados	EX		EX	K, K10	1937 EX	1:1	
	14		1972	ES	PR	Jabłoń Locarno	EX		EX	K, K10	1972 EX	1:1	
	15		3025	PS	PS	Dąb Sonoma Jasny			EX	K	8197	1:1	
	16		6793	BS	BS	Orzech Baltimore			EX	K	6793	1:1	
	17		7935	ES	PR	Havana			EX	K	7935	1:1	
	18		7937	BS	BS	Jabłoń Twardzielowa			EX	K	8523	rekomendowane	
	19		8431	BS	BS	Dąb Nagano				K	8617	rekomendowane	
	20		8601	BS	BS	Oliwka Sewilla Ciemna			EX	K	8959	rekomendowane	
	21		8620	ES	PR	Kasztan			EX	K	8620	1:1	
	22		8621	ES	PR	Wenge			EX	K	8621 EX	1:1	
	23		8622	ES	PR	Dąb Mleczny		EX	EX	K	8622	1:1	
	24		8880	BS	BS	Śliwa Wallis			EX	K	8956	rekomendowane	
	25		8914	PR	PR	Sosna Laredo Ciemna			EX	K	9182 EX	rekomendowane	
	26		8915	PR	PR	Sosna Laredo Jasna			EX	K	8622	rekomendowane	
	27		8921	SU	CL	Dąb Ferrara			EX	K	8197	rekomendowane	
	28		8971	BS	BS	Makassar Ceylon			EX	K	6793	rekomendowane	
	29		8995	BS	BS	Coco Bolo			EX	K	4650	rekomendowane	
	30		9103	ES	PR	Dąb Jasny			EX	K	9103 EX	1:1	
	31		9182	ES	PR	Wenge Amari			EX	K	9182 EX	1:1	
	32		9419	ES	PR	Olcha	EX		EX	K, K10	1912 EX	rekomendowane	
33		9420	ES	PR	Brzoza Polarna			EX	K	2201	rekomendowane		
34		9459	ES	PR	Orzech Ecco	EX	EX	EX	K, K10	9462	rekomendowane		
35		9462	ES	PR	Orzech Jasny			EX	K	9459 EX	1:1		
36		9470	ES	PR	Jabłoń Jasna			EX	K	2432	rekomendowane		
37		9490	ES	PR	Orzech Maria Luiza			EX	K	2634	rekomendowane		
38		9727	BS	PR	Dąb Pastelowy			EX	K	0520 EX	rekomendowane		
39		9763	ES	PR	Wenge Luiziana	EX		EX	K, K10	9763 EX	1:1		
40		9775	BS	BS	Zebrano Classic			EX	K	9182 EX	rekomendowane		
Grupa VIII - WOOD FRONT													
41		K001	PS	PS	Dąb Craft Biały			EX	K				nowość 2014
42		K002	PS	PS	Dąb Craft Szary			EX	K				nowość 2014
43		K003	PS	PS	Dąb Craft Złoty			EX	K				nowość 2014
44		K004	PS	PS	Dąb Craft Tobacco			EX	K				nowość 2014
45		K005	PS	PS	Dąb Urban Oyster			EX	K				nowość 2014
46		K006	PS	PS	Dąb Urban Bursztynowy			EX	K				nowość 2014
47		K007	PS	PS	Dąb Urban Kawowy			EX	K				nowość 2014
48		K010	PS	PS	Sosna Loft Biała			EX	K				nowość 2014
49		K011	PS	PS	Sosna Loft Kremowa			EX	K				nowość 2014


Lp.	LAMINATY 2800 x 1320 mm	OBRZEŻA - DOPASOWANIE			UWAGI
		papierowe HPL	ABS		
			MAAG	DÖLLKEN	
53	EX PU			SF 057D W87	kol.C - na zamówienie
54	EX PU		226	SF 666A W200	kol.C - na zamówienie
55	EX PU			SF 071B W87	kol.C - na zamówienie
56	EX PU			SF 42B8 W87	kol.C - na zamówienie
57	EX PU			SF 62A5 W87	kol.C - na zamówienie
58	EX PU			SF 40A1 W87	kol.C - na zamówienie
59	EX PU			SF 65A8 W87	kol.C - na zamówienie
Grupa VII - WOOD BASIC					
1	EX PU		D6/3	DC 607Y W224	N03/6, 03/1C
2	EX PU		D6/2	DC 963N W88	N03/1
3	EX	1965	D9/1	DC 8437 W200	N07/2, 07/3
4	EX	381	D3/1	DC 399W W105	N01/2, 01/4
5	EX MX		D7/1	DC 397J W105	10/3
6	EX PU		D1/1	DC 650N P7166	N05/5, 05/5
7	EX	740	D4/1	X	02/3
8	EX MX		D2/4	DC 01U0 W87	N04/2
9	EX	1792	D2/8	DC 708N W87	N04/1
10	na zamówienie		D4/4	DC 7911 W88	02/13
11	na zamówienie	1912	D1/1	DC 143V W105	N05/1
12	EX MX		D8/8	DC 913L W87	N09/4
13	na zamówienie	1936	D2/2	DC 578Q W105	N04/3
14	EX PU	1972	D5/1	DC 381 W105	N15/1
15	na zamówienie	5219	D4/11	DC30P1 W87	N02/17, N02/10
16	EX MX	6037	D8/10	DC 42N6 W86	N25/1
17	EX PU	7935	D24/1	DC 66L7 W86	N28/1, 23/3
18	EX		D5/4	DC 67N4 W87	15/1C
19	EX			DC 50M7 W79	kol.C - na zamówienie
20	EX MX		D19/3	DC 49L1 W87	25/2
21	EX MX		D25/1	DC 579V W105	09/10C
22	na zamówienie		D12/4	DC 913L W87	N11/1
23	EX MX		D4/6	DC 802U OHNE	N02/4
24	EX MX		D20/1	DC 69M6 W86	23/3
25	na zamówienie	8914	D13/2	DC002W W200	17/2C
26	EX MX	8915	D10/4	X	17/1
27	EX PU		D4/7	DC 18J9 W102	N34/2
28	EX		D16/2	DC 67N2 W87	20/1 (kol.B)
29	EX	8995	D23/1	DC 20U7 W111	28/1
30	EX MX	5220	D4/3	DC 108J W200	N02/2
31	EX MX	9182	D12/5	DC 913L W87	N19/3
32	na zamówienie		D1/1	DC 143V W105	05/4
33	EX MX	9598	D32/1	DC 385L W86	N16/1
34	na zamówienie	9508	D8/6	DC 546H W105	N09/3
35	EX		D8/7	DC 148J W105	N09/1
36	na zamówienie		D5/3	DC 509J W105	15/1C
37	na zamówienie	9597	D21/1	DC 377X W105	09/6
38	EX PU		D4/6	DC 791V W86	02/5
39	EX	9763	D12/1	DC 82Q5 W87	N18/1
40	EX		D15/6	X	kol.C - na zamówienie
Grupa VIII - WOOD FRONT					
41	EX MX			X	N34/5
42	EX MX		D28/1	X	kol.C - na zamówienie
43	EX MX			X	kol.C - na zamówienie
44	EX MX			X	N34/4
45	EX MX			X	kol.C - na zamówienie
46	EX MX			X	kol.C - na zamówienie
47	EX MX			X	N34/6
48	EX MX			X	N41/1
49	EX MX			X	kol.C - na zamówienie

NOTATKI

KOLEKCJA	KOLEKCJA PŁYT LAMINOWANYCH									HDF - DOPASOWANIE		UWAGI	
	Lp.	Dekor	Struktura STD*		Nazwa	EX 169/149/24			Opcje konfekcji	UWAGI	Dekor		1:1/rekomendowane
			MX	SZ		10 mm	16 mm	18 mm					
Standard	50	0401	ES	PR	Grusza Jasna			EX	K		0362 EX	rekomendowane	
	51	0775	ES	PR	Redwood			EX	K		0402 EX	rekomendowane	
	52	1354	ES	PR	Grusza Naturalna				K		8523	rekomendowane	
	53	5049	PS	PS	Cyprys Ciemny				K		8195	rekomendowane	
	54	5105	PS	PS	Dąb Górski Ciemny				K		9458	rekomendowane	
	55	5109	PS	PS	Cyprys Włoski				K		8653	rekomendowane	
	56	5112	PS	PS	Dąb Górski Jasny				K		8197	rekomendowane	
	57	5116	PS	PS	Wiąz Lombardia			EX	K		8197	rekomendowane	
	58	5117	PS	PS	Wiąz Venetio			EX	K		8203	rekomendowane	
	59	5122	PS	PS	Wiąz Piemonte			EX	K		5122	1:1	
	60	5194	PS	PS	Dąb Truflowy			EX	K		5194	1:1	
	61	6596	PS	PS	Wiąz Jasny				K		8622	rekomendowane	
	62	7504	PS	PS	Palisander Densa				K		5194	rekomendowane	
	63	7648	PS	PS	Arusha Wenge			EX	K		4530	rekomendowane	
	64	7947	ES	PR	Orzech			EX	K		5122	rekomendowane	
	65	8333	PS	PS	Travena Miodowa				K		362 EX	rekomendowane	
	66	8405	ES	PR	Śliwa Łącka				K		7935	rekomendowane	
	67	8425	PS	PS	Macassar Coffee			EX	K		8625	rekomendowane	
	68	8443	BS	BS	Jesion Komi			EX	K		0101 EX	rekomendowane	
	69	8445	BS	BS	Trawa Afrykańska			EX	K		4530	rekomendowane	
	70	8506	BS	BS	Grusza Polarna			EX	K		0362 EX	rekomendowane	
	71	8508	PS	PS	Sosna Norweska			EX	K		0101 EX	rekomendowane	
	72	8509	PS	PS	Sosna Norweska Czarna			EX	K		8625	rekomendowane	
	73	8617	BS	BS	Dąb Nova			EX	K		8617	1:1	
	74	8618	BS	BS	Orzech Elegance			EX	K		8959	rekomendowane	
	75	8625	ES	PR	Dąb Maggia			EX	K		8625	1:1	
76	8653	BS	BS	Jesion Coimbra			EX	K		8653	1:1		
77	8918	PS	PS	Orzech Candiano			EX	K		4566	rekomendowane		
78	8948	BS	BS	Wiśnia Primera				K		1972 EX	rekomendowane		
79	8994	BS	BS	Heban			EX	K		0402 EX	rekomendowane		
80	9102	ES	PR	Dąb Ciemny			EX	K		1911 EX	rekomendowane		
81	9240	ES	PR	Buk Mangfall Jasny			EX	K		9246	rekomendowane		
82	9285	BS	BS	Jesion Naturalny			EX	K		0362 EX	rekomendowane		
83	9365	ES	PR	Klon Jutland			EX	K		0362 EX	rekomendowane		
84	9455	ES	PR	Orzech Guarnieri			EX	K		9462	rekomendowane		
85	9614	BS	BS	Orzech Lyon			EX	K		4526	rekomendowane		
86	9755	BS	BS	Wiśnia Marbela			EX	K		9755	1:1		
Grupa IX - CONTEMPO 1													
Contempo	1	K008	CL	CL	Orzech Select Jasny			EX	K				nowość 2014
	2	K009	CL	CL	Orzech Select Ciemny			EX	K				nowość 2014
	3	4298	SU	SU	Jasny Atelier			EX	K				nowość 2014
	4	4299	SU	SU	Ciemny Atelier			EX	K				nowość 2014
	5	2285	BS	BS	Zebrano Wild			EX	K		4651	rekomendowane	
	6	8305	SU	CL	Dąb Złocony			EX	K		5194	rekomendowane	
	7	8308	SU	CL	Figaro Natural				K		8622	rekomendowane	
	8	8505	ES	PR	Olcha Berlińska Jasna			EX	K		8622	rekomendowane	
	9	8907	BS	BS	Buk Twardzielowy			EX	K		8523	rekomendowane	
	10	8912	BS	BS	Oliwka Sewilla Jasna			EX	K		9755	rekomendowane	
Grupa X - CONTEMPO 2													
11	3167	PS	PS	Dąb Błotny Średni				K		5194	rekomendowane		
12	5502	PS	PS	Dąb Błotny Jasny				K		8197	rekomendowane		
13	5503	PS	PS	Dąb Błotny Ciemny				K		4530	rekomendowane		
14	5527	PS	PS	Stone Oak				K		4652	rekomendowane		
Grupa XI - CONTEMPO 3													
15	5529	PS	PS	Dąb Skalny Oregon				K		8653	rekomendowane		
16	8361	PS	PS	Crossline Latte				K		8653	rekomendowane		
17	8362	PS	PS	Crossline Caramel				K		5194	rekomendowane		
18	8417	BS	BS	Rigoletto Copper			EX	K		4530	rekomendowane		

KOLEKCJA	KOLEKCJA PŁYT LAMINOWANYCH								HDF - DOPASOWANIE		UWAGI				
	Lp.	Dekor	Struktura STD*		Nazwa	EX 169/149/24			Opcje konfekcji	UWAGI		Dekor	1:1/rekomendowane		
			MX	SZ		10 mm	16 mm	18 mm							
Synchro	Grupa XII - SYNCHRO														
	1		8203	SP/BS	SP/BS	Platan Monaco Jasny				EX	K		8203	1:1	
	2		8195	SP/BS	SP/BS	Platan Monaco Średni				EX	K		8195	1:1	
	3		8069	SP/BS	SP/BS	Platan Monaco Ciemny				EX	K		8069	1:1	
	4		0190	SP/BS	SP/BS	Czarny					K		190 EX	1:1	
	5		8685	SP/BS	SP/BS	Biel Alpejska					K		4513	1:1	
	6		5178	OV/BS	OV/BS	Rovere Valdivia				EX	K		4530	rekomendowane	
	7		5180	OV/BS	OV/BS	Rovere Molina					K		8195	rekomendowane	
	8		5181	OV/BS	OV/BS	Rovere Santiago				EX	K		8203	rekomendowane	
	9		5183	OV/BS	OV/BS	Rovere Roatan				EX	K		8197	rekomendowane	
	10		5190	AW/BS	AW/BS	Noce Sorrento				EX	K		5122	rekomendowane	
	11		5191	AW/BS	AW/BS	Noce Colon					K		1903	rekomendowane	
	12		5192	AW/BS	AW/BS	Noce Cristobal					K		9458	rekomendowane	
13		5193	AW/BS	AW/BS	Noce Verona					K		8197	rekomendowane		
MX - Kronospan Mielec, SZ - Kronospan Szczecinek K - konfekcja, EX - 169/149/24 - dekory express dostępne w 24 h Wszystkie płyty dostępne w strukturze standardowej. Pozostałe struktury wymagają odrębnych uzgodnień.															

STRUKTURY PŁYTY LAMINOWANEJ



Lp.	LAMINATY 2800 x 1320 mm	OBRZEŻA - DOPASOWANIE			UWAGI
		papierowe HPL	ABS		
			MAAG	DÖLLKEN	
Grupa XII - SYNCHRO					
1	na zamówienie		sprawdź w wyszukiwarce DÖLLKEN	kol.C - na zamówienie	
2	na zamówienie		sprawdź w wyszukiwarce DÖLLKEN	kol.C - na zamówienie	
3	na zamówienie		sprawdź w wyszukiwarce DÖLLKEN	39/1	
4	EX PU	202	SF 0110 W87	N51 B, 51 B	
5	EX PU	201	SF 08A8 W102	N5G N50G 50G 73G	
6	na zamówienie		sprawdź w wyszukiwarce DÖLLKEN	kol.C - na zamówienie	
7	na zamówienie		DC 16J7	N43/1	
8	na zamówienie		sprawdź w wyszukiwarce DÖLLKEN	N34/3	
9	na zamówienie		DC 09P1	N02/7	
10	na zamówienie		DC80Q3	kol.C - na zamówienie	
11	na zamówienie		DC33Q7	09/11	
12	na zamówienie		DC60P9	kol.C - na zamówienie	
13	na zamówienie		DC 69P5	kol.C - na zamówienie	
Dostępne LAMINATY w kolorystyce płyt laminowanych.				kol.C - kolekcja C	
EX - Express Mielec i Pustków					
EX MX - Express Mielec					
EX PU - Express Pustków					

NOTATKI

MDF laminowany

FORMAT STANDARDOWY – (SZ) 2800 x 2070 (MX) 2620 x 2070							
GRUBOŚĆ (mm)	JEDNOSTRONNIE LAMINOWANY 110 (SZ/MX)	DWUSTRONNIE LAMINOWANY 110 (SZ/MX)	SZTUK W PALECIE (SZ/MX)	PALET NA TIR (SZ/MX)	PLN/m ²		
					Biały K110	101, 8685 dekory uni	dekory - drewno
8			50/60	10/11			
10			50/50	10/11			
12			40/40	9/11			
16	EX, K		30/30	10/11			
18	EX, K	EX	25/30	10/10			
19	EX, K		25/30	10/9			
22			20/25	11/10			
25			20/20	9/9			
28			20/ -	8/ -			
30			20/ -	8/ -			
Dopłata do laminowania drugiej strony							
Dopłata do laminowania w strukturze ES, PR							

K - konfekcja tylko dekor 110 SM, 5 szt. (mix)

EX - express tylko dekor 110 SM

MDF laminowany dostępny jest w kolorystyce płyty laminowane na zamówie. Standardowa struktura laminowania - SM.

Pozostałe struktury – za dopłatą.



0101 Biały Frontowy

HDF LAKIEROWANY





HDF lakierowany

Dzięki nowoczesnemu wzornictwu jest doskonałym dopełnieniem projektów mebli. Szeroka paleta dekorów idealnie komponuje się z kolorystyką płyt laminowanych. HDF lakierowany ma szerokie zastosowanie w przemyśle meblarskim, w produkcji drzwi wewnętrznych, jako elementy wykończenia wnętrz i stoisk targowych.


HDF LAKIEROWANY

DOSTĘPNE FORMATY					
GRUBOŚĆ (mm)	format standardowy	2,0	4,0, 5,0, 6,0	format drzewiowy	
	2,5, 3,0			3,0	
SZEROKOŚĆ (mm)	2070	2070		1830	2050
DŁUGOŚĆ (mm)	2500, 2800	2500, 2800	2800	2050	2750

ZAŁADUNEK HDF								
GRUBOŚĆ (mm)		DŁUGOŚĆ (mm)	SZEROKOŚĆ (mm)	SZTUK W PALECIE	PALET NA TIR	SZT.	M ³ W ŁADUNKU	UWAGI
2,5	EX	2500	2070	180	11	1980	25,6	
2,5	EX	2800	2070	180	10	1800	26,1	
3	EX	2500	2070	150	11	1650	25,6	
3	EX, K	2800	2070	150	10	1500	26,1	
3		2750	2050	150	10	1500	25,4	
3		2050	1830	150	15	2250	25,3	


KOLEKCJA EXPRESS

 0101 Biały Frontowy K	 0112 Jasny Szary K (SZ)	 0190 Czarny K	 0088 Wiśnia Oxford K	 0520 Piaskowy K (SZ)	 0362 Klon Amerykański K	 0381 Buk Bavaria K
 0402 Mahoń K (SZ)	 1911 Dąb Lugano Ciemny K (SZ)	 1912 Olcha K	 1923 Buk Samerberg	 1937 Calvados K	 1964 Sosna	 1972 Jabłoń Locarno K (SZ)
 3812 Buk Drzewiowy	 8621 Wenge K (SZ)	 9103 Dąb Jasny K	 9182 Wenge Amari K	 9459 Orzech Ecco	 9460 Orzech Milano	 9464 Orzech Bilgora




K - Konfekcja
 3 x 2800 x 2070 mm (MX i SZ)
 K (SZ) - konfekcja tylko w Szczecinku
 30 szt./paleta

KOLEKCJA HD

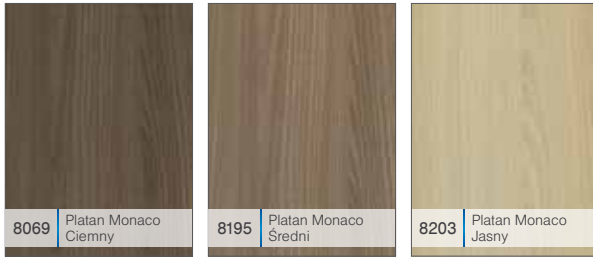


KOLEKCJA UNI



KOLEKCJA UZUPEŁNIAJĄCA













8195 SP Platan Monaco Średni

HDF LAKIEROWANY

idealnie dopasowany do Twoich potrzeb



L.P.	DEKOR	NAZWA	GRUPA CENOWA	FORMAT [mm]			UWAGI	
				grubość	długość	szerokość		
KOLEKCJA EXPRESS								
1		0088	Wiśnia Oxford	4	3,00	2500	2070	
					3,00	2800	2070	
					3,00	2800	2070	
					3,00	2800	2070	HDF Soft
2		0101	BiałyFrontowy	1	3,00	2500	2070	
					2,50	2800	2070	
					2,50	2500	2070	
					2,50	2500	2070	HDF Soft
3		0112	Jasno Szary	3	3,00	2800	2070	
4		0190	Czarny	7	3,00	2800	2070	
					2,50	2800	2070	
5		0362	Klon	4	3,00	2800	2070	
					3,00	2500	2070	
6		0381	Buk Bavaria	4	3,00	2800	2070	
					3,00	2500	2070	
7		0402	Mahoń	4	3,00	2800	2070	
8		0520	Piaskowy	3	3,00	2800	2070	
9		1911	Dąb Lugano Ciemny	6	3,00	2800	2070	
					3,00	2800	2070	
					2,50	2800	2070	
10		1912	Olcha	4	3,00	2500	2070	
					3,00	2750	2050	HDF Doors
11		1923	Buk Samerberg	4	3,00	2500	2070	
					3,00	2800	2070	
					2,50	2800	2070	
					3,00	2500	2070	
					3,00	2050	1830	HDF Doors
13		1964	Sosna	4	3,00	2800	2070	
					3,00	2800	2070	
					3,00	2500	2070	
14		1972	Jabłon Locarno	4	3,00	2800	2070	
					3,00	2500	2070	
15		3812	Buk Drzewiowy	4	3,00	2750	2050	HDF Doors
16		8621	Wenge	4	3,00	2800	2070	
					3,00	2500	2070	
					3,00	2800	2070	
17		9103	Dąb Jasny	4	3,00	2050	1830	HDF Doors
					3,00	2800	2070	
					2,50	2800	2070	
					3,00	2800	2070	
18		9182	Wenge Amari	5	3,00	2800	2070	
					3,00	2500	2070	
					2,50	2800	2070	
19		9459	Orzech Ecco	4	3,00	2500	2070	
					2,50	2800	2070	
					3,00	2800	2070	
20		9460	Orzech Milano Ciemny	5	3,00	2050	1830	HDF Doors
					3,00	2800	2070	
21		9464	Orzech	4	3,00	2800	2070	
22		9763	Wenge Luiziana	5	3,00	2800	2070	
KOLEKCJA HD								
23		3025	Dąb Sonoma Jasny HD	5	2,50	2800	2070	
					3,00	2800	2070	
24		4139	Dąb Sanremo Piaskowy HD	5	2,50	2800	2070	
					3,00	2800	2070	
25		4702	Dąb Sanremo Rustykalny HD	5	2,50	2800	2070	
					3,00	2800	2070	
26		5194	Dąb Truflowy HD	5	2,50	2800	2070	
					3,00	2800	2070	
27		7240	Country Grey Oak HD	5	2,50	2800	2070	
					2,50	2800	2070	
28		7432	Country Oak HD	5	3,00	2800	2070	
KOLEKCJA UNI								
29		0107	Krem	3	REALIZACJA ZAMÓWIEŃ WG INDYWIDUALNYCH WYMAGAŃ KLIENTA. MINIMUM PRODUKCYJNE 8500m ² - ISTNIEJE MOŻLIWOŚĆ ŁĄCZENIA ZŁECEŃ			
30		0164	Antracyt	3				
31		0521	Szary	3				
32		1225	Beż	3				
33		4507	Magnolia	3				

	DEKOR	NAZWA	GRUPA CENOWA	FORMAT			UWAGI
				grubość	długość	szerokość	
KOLEKCJA UNI							
34		4509	Popielaty	3	REALIZACJA ZAMÓWIEŃ WG INDYWIDUALNYCH WYMAGAŃ KLIENTA. MINIMUM PRODUKCYJNE 8500m ² - ISTNIEJE MOŻLIWOŚĆ ŁĄCZENIA ZLECENI		
35		4510	Aluminium	3			
36		4512	Champagne	3			
37		4513	White Platinum	3			
38		4516	White	3			
39		4517	Trading Grey	3			
40		4546	Champagne	3			
41		4661	Silver	3			
42		4690	Creme	3			
43		5144	Brąz	3			
44		8685	Biel Alpejska	3			
KOLEKCJA UZUPEŁNIAJĄCA							
45		1792	Dzika Grusza	4	REALIZACJA ZAMÓWIEŃ WG INDYWIDUALNYCH WYMAGAŃ KLIENTA. MINIMUM PRODUKCYJNE 8500m ² - ISTNIEJE MOŻLIWOŚĆ ŁĄCZENIA ZLECENI		
46		2201	Klon	4			
47		2229	Jabłoń	4			
48		2326	Olcha Strasburg	4			
49		2331	Kasztan	4			
50		2422	Jasny Buk	4			
51		2429	Ciemna Wiśnia	4			
52		2622	Dąb Milano	4			
53		2631	Orzech Perseo	4			
54		2632	Orzech Włoski	4			
55		2634	Czereśnia	4			
56		2637	Wenge	4			
57		3816	Kernbuche	4			
58		4121	Kasztan Wenge	4			
59		4526	Burford Light Oak	4			
60		4530	Coimbra Ash Braun	4			
61		4565	Olcha Klepkowa	4			
63		4650	Birch	4			
63		4651	Dark Oak	4			
64		4652	Light Bright Oak	4			
65		4659	Light Beech	4			
66		4699	Akacja	4			
67		9461	Orzech Milano Jasny	5			
68		0363	Klon Jasny	4	REALIZACJA ZAMÓWIEŃ WG INDYWIDUALNYCH WYMAGAŃ KLIENTA. MINIMUM PRODUKCYJNE 8500m ² - ISTNIEJE MOŻLIWOŚĆ ŁĄCZENIA ZLECENI		
69		1925	Orzech Ciemny	4			
70		1938	Jabłoń Iwonka	4			
71		1991	Olcha Miodowa	4			
72		6370	Orzech Ciemny	4			
73		6793	Orzech Baltimore	4			
74		7935	Havana	4			
75		8197	Dąb Sonoma	4			
76		8523	Rotkern Buche	5			
77		8617	Dąb Nova	5			
78		8622	Dąb Mleczny	4			
79		8625	Dąb Maggia	6			
80		8956	Nova Havana	4			
81		8959	Orzech	4			
82		9246	Buk Żuławski	4			
83		9458	Orzech Virginia	4			
84		9462	Orzech Jasny	5			
85		9755	Wiśnia Marbella	5			
86		9757	Samoa Teak	6			
87		8069	Platan Monaco Ciemny	4			
88		8195	Platan Monaco Średni	4			
89		8203	Platan Monaco Jasny	4			



8685 Biel Alpejska
8677 Czerwony

PŁYTY W WYSOKIM POŁYSKU





Mirror Gloss

Mirror Gloss to płyty wiórowe P2 wyprodukowane w innowacyjnej technologii, o doskonale gładkiej powierzchni pokryte impregnowanym papierem dekoracyjnym.

High Gloss

Płyta drewnopochodna produkowana z wiórów drzewnych, klejonych i prasowanych w wysokiej temperaturze i ciśnieniu, pokryta z dwóch stron laminatem HPL.

Brilliance Boards

Płyty HDD posiadają nowoczesne struktury wykończenia powierzchni dzięki nowatorskiej technologii polimeryzowania. Warstwę dekoracyjną stanowią wodorozcieńczalne lakiery akrylowe.

PŁYTY MIRROR GLOSS

FORMAT STANDARDOWY – 2800 x 2050

GRUBOŚĆ (mm)	SZTUK W PALECIE	PALET NA TIR	UWAGI
18	16	16	



LP.	NAZWA GRUPY	DEKOR	NAZWA	UWAGI
1	UNI PODSTAWOWE		8685 Biel Alpejska	K
2			0190 Czarny	K
3			8533 Macchiato	K
4			0164 Antracyt	K
5			0171 Jasny Grafit	K
6			0191 Szary	K
7			0514 Kość Słoniowa	K
8	DREWNO		8754 Orzech Lyon Ciemny	K
9			7935 Havana	K
10			8601 Oliwka SeWilla Ciemna	K
11			8971 Makassar Ceylon	K
12			2285 Wild Zebrano	K
13	UNI SPECJALNE + FANTAZYJNE		7113 Czerwień Chili	K
14			5515 Marmara Blue	K
15			0132 Pomarańczowy	K
16			5517 Bordeaux	K
17			5519 Trawa Cytrynowa	K
18			7123 Sorbet Cytrynowy	K
19			7167 Fiolet	K
20			5310 Pencil Line Jasny	K
21			5311 Pencil Line Ciemny	K

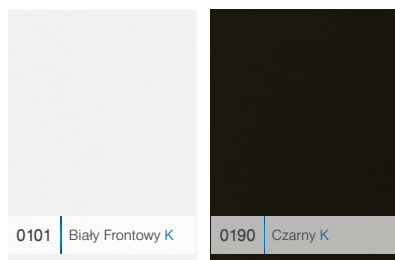
K - konfekcja 5 szt. mix, 18 x 2800 x 2050 mm - pozostałe na zamówienie z terminem realizacji do 4 tygodni



PŁYTY LAMINOWANE Z POŁYSKIEM GL

FORMAT STANDARDOWY – 2800 x 2070

GRUBOŚĆ (mm)	SZTUK W PALECIE	PALET NA TIR	UWAGI
18	20	16	



struktura górna - GL
struktura dolna - BS
płyta nośna - płyta wiórowa
strona górna - laminat DPL + folia ochronna
strona dolna - laminat DPL

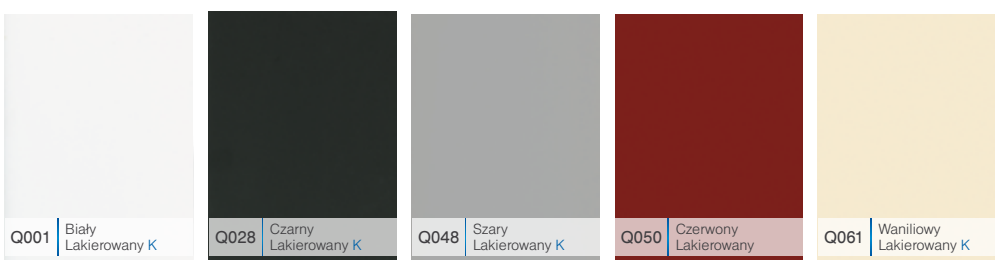
LP.	NAZWA GRUPY	DEKOR	NAZWA	UWAGI
1	Biały Frontowy	0101	BIAŁY	K
2	Czarny	0190	CZARNY	K

K - dekor dostępny w konfekcji (5 szt./mix)

PŁYTY HDD BRILLIANCE BOARDS

FORMAT STANDARDOWY – 2800 x 1250

GRUBOŚĆ (mm)	SZTUK W PALECIE	PALET NA TIR	UWAGI
18	30	14	




płyta bazowa - MDF plus
podkład - uni lak. BS
strona górna - HG
– wysoki połysk z folią ochronną
warstwa dekoracyjna - lakier akrylowy

LP.	DEKOR	NAZWA DEKORU	UWAGI
1	Q001	Biały Lakierowany	K
2	Q028	Czarny Lakierowany	K
3	Q048	Szary Lakierowany	K
4	Q050	Czerwony Lakierowany	
5	Q061	Waniliowy Lakierowany	K

K - dekor dostępny w konfekcji (5 szt./mix)

PŁYTY HPL HIGH GLOSS

FORMAT STANDARDOWY – 2800 x 2070			STOPIEŃ POŁYSKU >100°
GRUBOŚĆ (mm)	SZTUK W PALECIE	PALET NA TIR	UWAGI
16	20	18	
18	20	16	



struktura - SQ
 płyta nośna - płyta wiórowa P5
 strona górna - laminat HPL
 + folia ochronna
 strona dolna - laminat HPL

LP.	NAZWA GRUPY	DEKOR	NAZWA	UWAGI
1	BIAŁY	8100	Perłowy Biały	K
2	UNI INTENSIV	8677	Czerwony	K
3		7188	Limonka	K
4	DREWNO	8912	Oliwka Sewilla Jasna	K
5		8994	Heban	K

K - dekor dostępny w konfekcji (tylko w formacie 18 x 2800 x 2070), 5 szt./mix





A300 Andromeda Sirius Czarna

BLATY I POWIERZCHNIE ROBOCZE





Blaty i powierzchnie robocze

Drewnopochodna płyta wiórowa P2 wyprodukowana z trzech warstw wiórów drzewnych, klejonych i prasowanych w wysokiej temperaturze i ciśnieniu, pokryta laminatem wykonanym w technologii wysokiego ciśnienia.

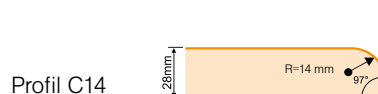
Multicore

Produkt Multicore wyróżnia się spośród innych laminatów HPL zastosowaną technologią produkcji. Zamiast standardowych papierów rdzeniowych w kolorze brązowym wykorzystywane są papiery kolorowe. Dzięki możliwości wyboru dekoru płyty i jej krawędzi, Multicore stwarza możliwość zaprojektowania unikalnego wnętrza.

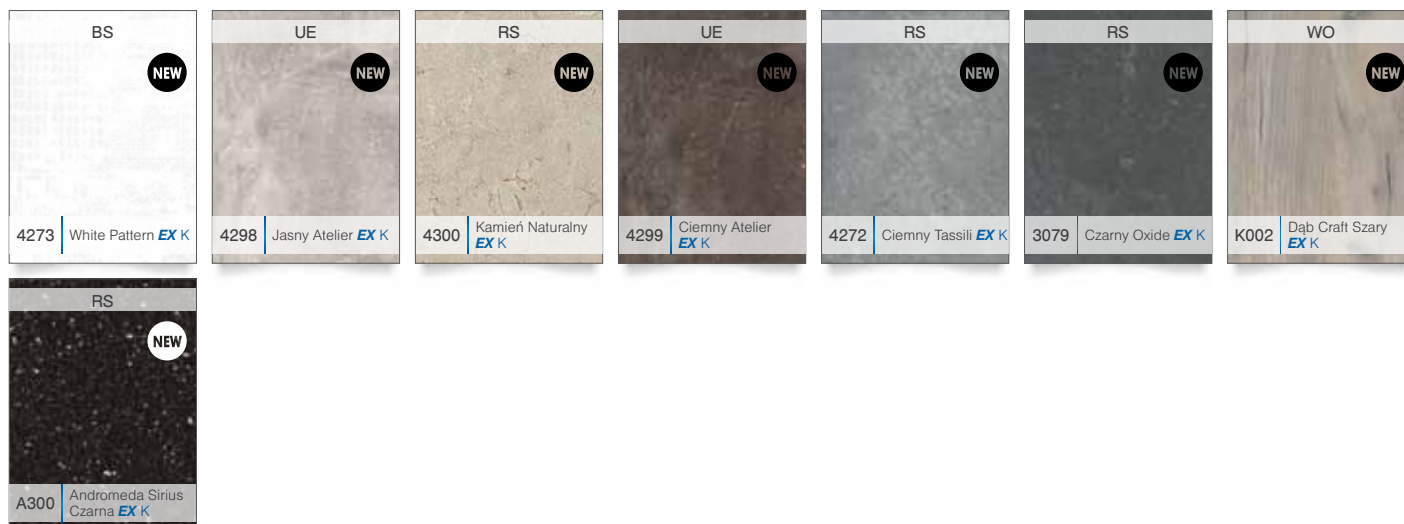
BLATY I POWIERZCHNIE ROBOCZE

PAKOWANIE						
GRUBOŚĆ (mm)	DŁUGOŚĆ (mm)	SZEROKOŚĆ (mm)	SZTUK W PALECIE	WAGA PALETY (KG)	PALET NA TIR	UWAGI
FORMATY PODSTAWOWE						
28	4100	600	10	508	42	
38	4100	600	10	668	36	
28	4100	1200	4	441	42	
38	4100	1200	4	569	36	
TYLKO DLA STRUKTUR SQ						
28	3040	1200	4	327	70	
38	3040	1200	4	444	40	
28	3040	600	10	377	58	
38	3040	600	10	496	48	

PROFILE BLATÓW



NOWOŚCI 2014

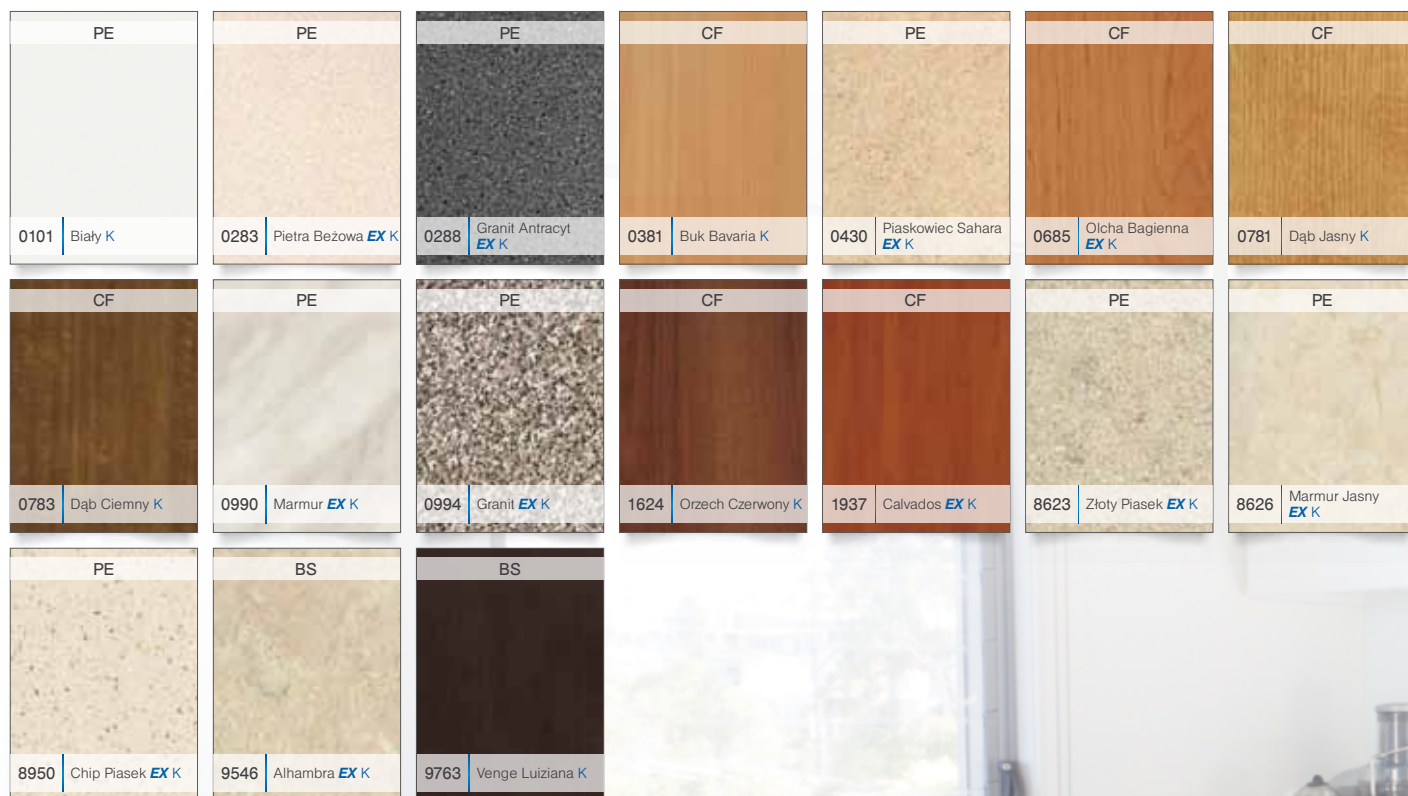





60 dekorów w tym aż **43 EX** (62/43/24)

KOLEKCJA PODSTAWOWA

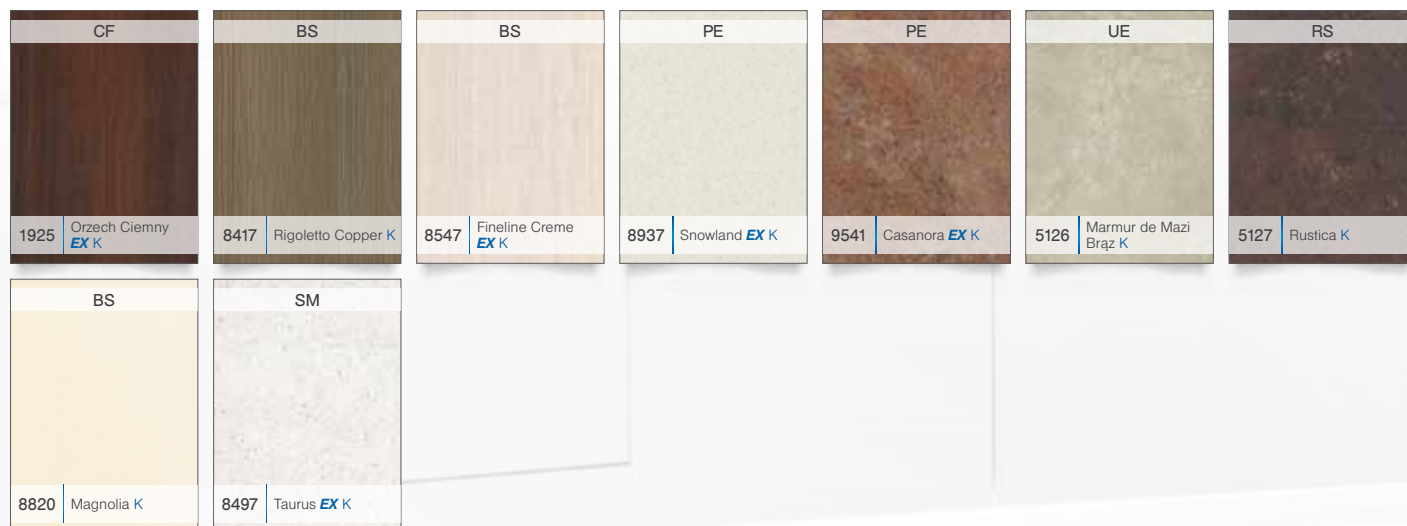
GRUPA I



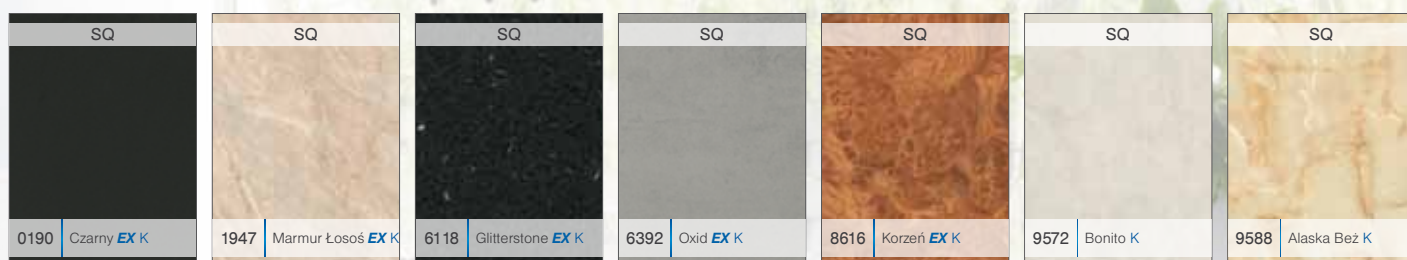
GRUPA II



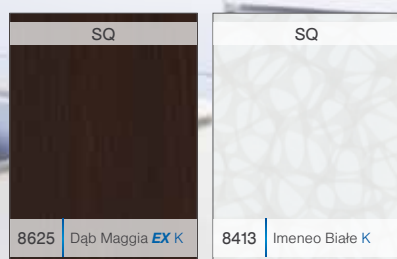
GRUPA III



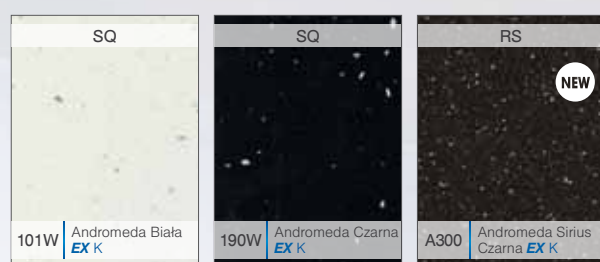
GRUPA IV




GRUPA V a



GRUPA V b



GRUPA VI



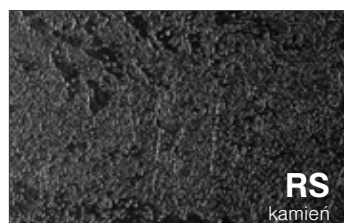



PROGRAM EXPRESS EX 62/43/24												
L.P.	DEKOR	STR.	NAZWA	DŁUGOŚĆ	FORMAT [mm]				FORMAT [mm]			UWAGI
					PROFIL C14	2C14	PROFIL L	PROFIL 2L	PROFIL U	PROFIL 2U		
					gr. 28 mm	gr. 28 mm	gr. 38 mm	gr. 38 mm	gr. 38 mm	gr. 38 mm		
					szer. 600 mm	szer. 1200 mm	szer. 600 mm	szer. 1200 mm	szer. 600 mm	szer. 1200 mm		
ilości paletowe		min. 1 szt.		ilości paletowe		konfekcja		min. 1 szt.				
Grupa I												
1	0101	PE/CR	Biały	4100	.	.	.	K	.			
2	0283	PE/CR	Pietra Beżowa	4100	· EX	.	· EX	K	· EX			
3	0288	PE/CR	Granit Antracyt	4100	.	.	· EX	K	.			
4	0381	CF	Buk Bavaria	4100	.	.	.	K	.			
5	0430	PE/CR	Piaskowiec Sahara	4100	· EX	.	· EX	K	· EX			
6	0685	CF	Olcha Bagienna	4100	· EX	.	.	K	.			
7	0781	CF	Dąb Jasny	4100	.	.	.	K	.			
8	0783	CF	Dąb Ciemny	4100	.	.	.	K	.			
9	0990	PE/CR	Marmur	4100	· EX	.	.	K	.			
10	0994	PE/CR	Granit	4100	· EX	.	.	K	.			
11	1624	CF	Orzech Czerwony	4100	.	.	.	K	.			
12	1937	CF	Calvados	4100	· EX	.	.	K	.			
13	8623	PE/CR	Złoty Piasek	4100	.	.	· EX	K	.			
14	8626	PE/CR	Marmur Jasny	4100	· EX	.	· EX	K	· EX			
15	8950	PE/CR	Chip Piasek	4100	· EX	.	· EX	K	· EX			
16	9546	BS	Alhambra	4100	· EX	.	· EX	K	· EX			
17	9763	BS	Wenge Luiziana	4100	.	.	.	K	.			
Grupa II												
18	0280	PE/CR	Pietra Szara	4100	· EX	.	.	K	.			
19	0287	PE/CR	Granit Jasny	4100	.	.	.	K	.			
20	6131	PE/CR	Flamenco	4100	.	.	.	K	.			
21	7437	BS	Travertyn Ciemny	4100	.	.	.	K	.			
22	7914	PE/CR	Granito Veneziano	4100	.	.	· EX	K	.			
23	8326	BS	Travertyn Jasny	4100	.	.	.	K	.			
24	0851	BS	Metalika	4100	· EX	.	· EX	K	· EX			
25	8956	BS	Nova Havana	4100	· EX	.	.	K	.			
Grupa III												
26	1925	CF	Orzech Ciemny	4100	.	.	· EX	K	· EX			
27	8417	BS	Rigoletto Copper	4100	.	.	.	K	.			
28	8547	BS	Fineline Creme	4100	.	.	· EX	K	.			
29	8937	PE/CR	Snowland	4100	.	.	· EX	K	· EX			
30	9541	PE/CR	Casanora	4100	· EX	.	.	K	.			
31	5126	UE	Marmur de Mazi Brazy	4100	.	.	.	K	.			

LP.	DEKOR	STR.	NAZWA	DŁU- GOŚĆ	PROFIL C14		2C14		PROFIL L		PROFIL 2L		PROFIL U		PROFIL 2U	
					gr. 28 mm		gr. 38 mm		gr. 38 mm		gr. 38 mm		gr. 38 mm		gr. 38 mm	
					szer. 600 mm	szer. 1200 mm	szer. 600 mm	szer. 1200 mm	szer. 600 mm	szer. 1200 mm	szer. 600 mm	szer. 1200 mm	szer. 600 mm	szer. 1200 mm	szer. 600 mm	szer. 1200 mm
					ilości paletowe	min. 1 szt.	ilości paletowe	konfekcja	min.1 szt.	ilości paletowe	konfekcja	min.1 szt.				
32	5127	RS	Rustica	4100	•	•	•	K	•							
33	8820	BS	Magnolia	4100	•	•	•	K	•							
34	8497	SM	Taurus	4100	•	•	• EX	K	• EX							
Grupa IV																
35	0190	SQ	Czarny	3040	•	•	• EX	K	• EX							
36	1947	SQ	Marmur Łosoś	3040	• EX	•	• EX	K	•							
37	6118	SQ	Glitterstone	3040	•	•	• EX	K	•							
38	6392	SQ	Oxid	3040	•	•	• EX	K	•							
39	8616	SQ	Korzeń	3040	• EX	•	•	K	•							
40	9572	SQ	Bonito	3040	•	•	•	K	•							
41	9588	SQ	Alaska Beż	3040	•	•	•	K	•							
Grupa V a																
42	8625	SQ	Dąb Maggia	3040	• EX	•	•	K	•							
43	8413	SQ	Imeneo Białe	3040	•	•	•	K	•							
Grupa V b																
44	101W	SQ	Andromeda Biała	3040	•	•	• EX	K	• EX							
45	190W	SQ	Andromeda Czarna	3040	•	•	• EX	K	• EX							
46	A300	RS	Andromeda Sirius Czarna	4100								• EX	K	•		nowość 2014
Grupa VI																
47	8362	WO	Crossline Caramel	4100								• EX	K	•		
48	8361	WO	Crossline Latte	4100								• EX	K	•		
49	A785	RS	District Dark	4100								• EX	K	•		
50	5526	RS	Salona	4100								• EX	K	•		
51	A793	RS	Patina Szara	4100								• EX	K	•		
52	5342	RS	Samara Sand	4100								• EX	K	•		
53	5343	RS	Grey Sand	4100								• EX	K	•		
54	4273	BS	White Pattern	4100								• EX	K	•		nowość 2014
55	4298	UE	Jasny Atelier	4100								• EX	K	•		nowość 2014
56	4300	RS	Kamień Naturalny	4100								• EX	K	•		nowość 2014
57	4299	UE	Ciemny Atelier	4100								• EX	K	•		nowość 2014
58	4272	RS	Ciemny Tassili	4100								• EX	K	•		nowość 2014
59	3079	RS	Czarny Oxide	4100								• EX	K	•		nowość 2014
60	K002	WO	Dąb Craft Szary	4100								• EX	K	•		nowość 2014

• - blaty z określonym czasem dostawy | • EX - EX 62/43/24 - dekory express dostępne w 24 h | K - Konfekcja - wyłącznie format 38 x 600 x 4100 mm (3040) min. 5 szt./mix.
 Struktura PE dostępna do wyczerpania zapasów. Do całej kolorystyki blatów roboczych dostępne są obrzeża z klejem - 32 x 3050, 42 x 3050 mm, 32 x 4110, 42 x 4110 mm.
 LAMINATY HPL w kolorystyce blatów roboczych – DOPASOWANIE 1:1
 FORMATY: Grubość – 0,5 mm (str. Mat) i 0,6 mm (str. SQ i SM) | Długość – 3050 i 4110 mm | Szerokość – 1330 mm
 Dostępne w całej kolorystyce blatów roboczych. Dostępne w ilościach sztukowych, możliwość konfekcji.

STRUKTURY BLATÓW



PŁYTA MULTICORE

FORMAT STANDARDOWY – 3050 x 1300

GRUBOŚĆ (mm)	SZTUK W PALECIE	PALET NA TIR	UWAGI
6	32	20	
8	25	16	
10	20	13	
12	15	10	


Dostępne również w ilościach sztukowych.

Płyty i laminaty **Multicore** produkowane przez Kronospan HPL Pustków mają zastosowanie jako elementy wykończenia wnętrz, takie jak blaty kuchenne, blaty stołów, biurek oraz wyposażenie wnętrz barów, hoteli, sklepów i innych miejsc użyteczności publicznej. **Multicore** jest nowoczesnym materiałem powstałym z myślą o wymagających klientach. Niepowtarzalność produktu w połączeniu z zaletami HPL czynią z niego idealny materiał do wykończenia nowoczesnych wnętrz.

Multicore to możliwość wyboru spośród 6 podstawowych kolorów rdzenia: biały, czarny, szary, zielony, czerwony, niebieski.




PRZYKŁADY UKŁADU RDZENIA





8448 BS Orzech Ribera

LAMINATY HPL





Laminaty HPL


Laminaty HPL powstają poprzez sprasowanie w warunkach wysokiej temperatury i ciśnienia odpowiedniej ilości warstw papieru rdzeniowego impregnowanego żywicą fenolową oraz papieru dekoracyjnego, stanowiącego warstwę dekoracyjną, impregnowanego żywicą melaminową.

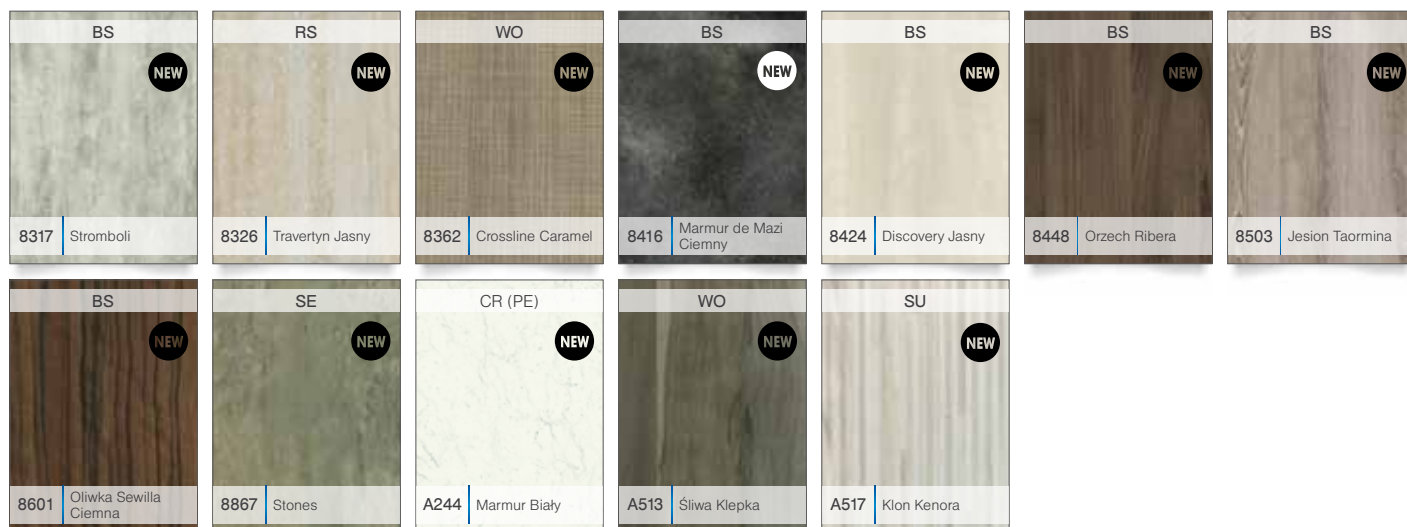
LAMINATY HPL dostępne w Kronospan HPL Pustków

FORMAT STANDARDOWY – 2800 x 1320

DŁUGOŚĆ (mm)	SZEROKOŚĆ (mm)	UWAGI
3050	1320	
2800	1320	
2800	2040	
5600	2040	
1800-5600	1320	

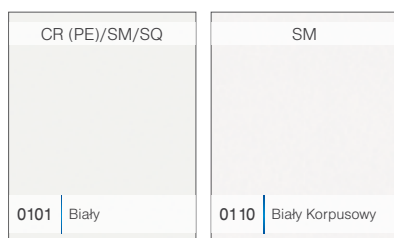
NOWOŚCI 2014 GRUPA VIII






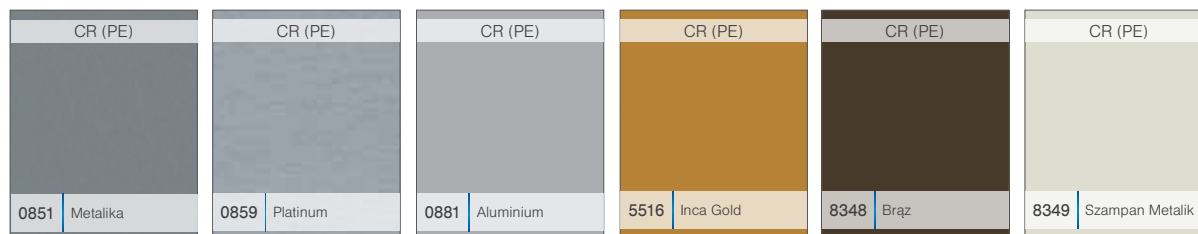
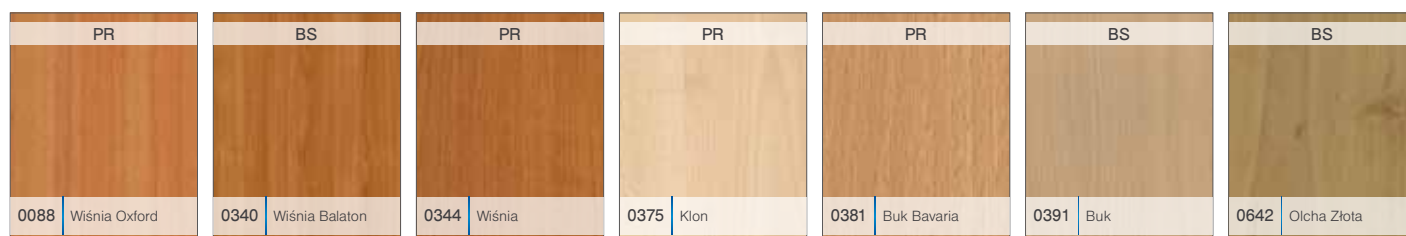
KOLEKCJA COLOR

GRUPA I - WHITE

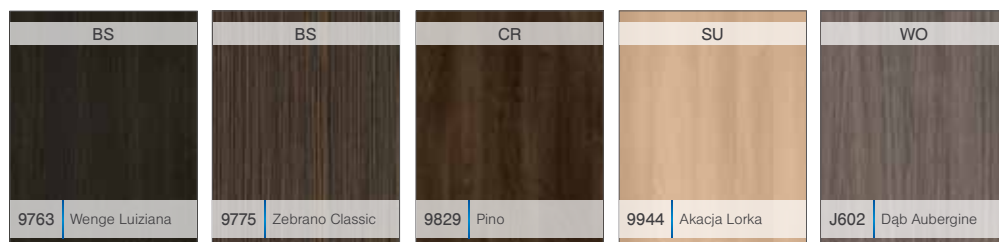


GRUPA II - UNI BASIC



GRUPA III - UNI INTENSIVE**GRUPA IV - UNI METALLIC****GRUPA V - WOOD**


PR 0685 Olcha Bagienna	PR 0740 Dąb Górski	PR 0775 Redwood	PR 0776 Mahoń Królewski	PR 0781 Dąb Jasny	PR 0783 Dąb Ciemny	BS/PR 0854 Wenge
PR 0876 Buk Jasny	PR 1624 Orzech Czerwony	BS 1715 Brzoza	PR 1758 Dąb Rystykalny	BS 1764 Grusza Dzika Jasna	BS 1783 Buk Naturalny	BS 1786 Buk Klepka
BS 1792 Dzika Grusza	PR 1937 Calvados	BS 1972 Jabłoni Locarno	BS 2216 Dąb Chamonix	SU 5500 Wiaz Szlachetny Naturalny	WO 5527 Stone Oak	CR (PE) 6521 Orzech Klepka
SU 6597 Wiaz Szlachetny Ciemny	SU 7935 Havana	CR (PE) 7937 Jabłoni Twardzielowa	WO 8361 Crossline Latte	BS 8417 Rigoletto Copper	BS 8425 Macassar Coffee	SU 8431 Dąb Nagano
BS 8445 Trawa Afrykańska	BS 8819 Samba BS	BS 8912 Oliwka Sewilla Jasna	BS 8913 Śliwa Davos	PR 8914 Sosna Laredo Ciemna	PR 8915 Sosna Laredo Jasna	PR 8921 Dąb Ferrara
SU 8953 Orzech Tiepolo	BS 8971 Makassar Ceylon	BS 8994 Heban	BS 8995 Coco Bolo	BS 9016 Authentic Wenge	BS 9345 Wiśnia Amerykańska	PR 9455 Orzech Guarnieri
BS 9461 Orzech Jasny	PR 9462 Orzech Jasny	BS 9614 Orzech Lyon	BS 9678 Mekong Teak	BS 9727 Dąb Pastelowy	BS 9728 Dąb Klasyczny	BS 9755 Wiśnia Marbela



GRUPA VI - STONE




GRUPA VII - FANCY







GRUPA IX - ANDROMEDA / STURDUST




GRUPA X - MULTICORE



GRUPA XI - METALLIC LINE



STRUKTURY LAMINATÓW



LP.	DEKOR	STR.	NAZWA DEKORU	format [mm]							minimalne zamówienie [szt.]
				0.8 x 2800 x 1320	0.8 x 3050 x 1320	0.5-2.5 x 3050 x 1320	0.5-2.5 x 2800 x 1320	0.2-1.0 x 1850-5600 x 1310/1350	0.8-2.5 x 2800 x 2040	0.8-2.5 x 5600 x 2040	
				1	1	50	50	100	100	50	
GRUPA I - WHITE											
1	0101	CR (PE)	Biały	•	o	o	o	o	o	o	
2	0101	SM	Biały	•	o	o	o	o	o	o	
3	0101	SQ	Biały	•	o	o	o	o	o	o	
4	0110	SM	Biały Korpusowy	•	o	o	o	o	o	o	
GRUPA II - UNI BASIC											
5	0112	CR (PE)	Jasny Szary	•	o	o	o	o	o	o	
6	0164	CR (PE)	Antracyt	•	o	o	o	o	o	o	
7	0171	CR (PE)	Jasny Grafit	•	o	o	o	o	o	o	
8	0190	CR (PE)	Czarny	•	o	o	o	o	o	o	
9	0190	SN	Czarny	•	o	o	o	o	o	o	
10	0190	SQ	Czarny	•	o	o	o	o	o	o	
11	0191	CR (PE)	Szary	•	o	o	o	o	o	o	
12	0197	CR (PE)	Szary Chinchilla	•	o	o	o	o	o	o	
13	0514	CR (PE)	Kość Słoniowa	•	o	o	o	o	o	o	
14	0515	CR (PE)	Piaskowy	•	o	o	o	o	o	o	
15	0522	CR (PE)	Beżowy	•	o	o	o	o	o	o	
16	0540	CR (PE)	Manhattan Szary	•	o	o	o	o	o	o	
17	0564	CR (PE)	Migdałowy	•	o	o	o	o	o	o	
18	1700	CR (PE)	Stalowy Szary	•	o	o	o	o	o	o	
19	7031	CR (PE)	Krem	•	o	o	o	o	o	o	
20	8100	SM	Perłowy Biały	•	o	o	o	o	o	o	
21	8681	SM	Biały Brylantowy	•	o	o	o	o	o	o	
22	8681	SU	Biały Brylantowy	•	o	o	o	o	o	o	
23	8685	BS	Biel Alpejska	•	o	o	o	o	o	o	
24	8685	SM	Biel Alpejska	•	o	o	o	o	o	o	
25	8685	SN	Biel Alpejska	•	o	o	o	o	o	o	
26	9569	CR (PE)	Wanilia	•	o	o	o	o	o	o	
GRUPA III - UNI INTENSIVE											
27	0121	CR (PE)	Jasno Niebieski	•	o	o	o	o	o	o	
28	0125	CR (PE)	Niebieski	•	o	o	o	o	o	o	
29	0132	CR (PE)	Pomarańczowy	•	o	o	o	o	o	o	
30	0134	CR (PE)	Żółty	•	o	o	o	o	o	o	
31	0149	CR (PE)	Czerwony	•	o	o	o	o	o	o	
32	0162	CR (PE)	Grafit Szary	•	o	o	o	o	o	o	
33	0162	SU	Grafit Szary	•	o	o	o	o	o	o	
34	0551	CR (PE)	Brzoskwinia	•	o	o	o	o	o	o	
35	5515	BS	Marmara Blue	•	o	o	o	o	o	o	
36	5517	BS	Bordeaux	•	o	o	o	o	o	o	
37	5519	BS	Trawa Cytrynowa	•	o	o	o	o	o	o	
38	7045	SU	Szampański	•	o	o	o	o	o	o	
39	7063	SU	Pastelowy Zielony	•	o	o	o	o	o	o	
40	7113	BS	Czerwień Chilli	•	o	o	o	o	o	o	
41	7123	BS	Sorbet Cytrynowy	•	o	o	o	o	o	o	
42	7166	BS	Latté	•	o	o	o	o	o	o	
43	7167	SU	Fiolet	•	o	o	o	o	o	o	
44	7174	BS	Oliwka	•	o	o	o	o	o	o	
45	7176	BS	Flame	•	o	o	o	o	o	o	
46	7179	BS	Błękit Nieba	•	o	o	o	o	o	o	
47	7180	BS	Miętowy	•	o	o	o	o	o	o	
48	7184	BS	Ziemia	•	o	o	o	o	o	o	
49	7186	BS	Fiółkowy Niebieski	•	o	o	o	o	o	o	
50	7190	BS	Zieleń Mamba	•	o	o	o	o	o	o	
51	7191	BS	Wieczna Zieleń	•	o	o	o	o	o	o	
52	8533	BS	Macchiato	•	o	o	o	o	o	o	
53	8534	BS	Różany	•	o	o	o	o	o	o	
54	8536	BS	Lawenda	•	o	o	o	o	o	o	
55	8686	BS	Czekolada	•	o	o	o	o	o	o	
56	8984	BS	Granatowy	•	o	o	o	o	o	o	
57	8996	CR (PE)	Ocean Zielony	•	o	o	o	o	o	o	
GRUPA IV - UNI METALLIC											
58	0851	CR (PE)	Metaliaka	•	o	o	o	o	o	o	
59	0859	CR (PE)	Platinum	•	o	o	o	o	o	o	
60	0881	CR (PE)	Aluminium	•	o	o	o	o	o	o	
61	5516	CR (PE)	Inca Gold	•	o	o	o	o	o	o	
62	8348	CR (PE)	Brąz	•	o	o	o	o	o	o	
63	8349	CR (PE)	Szampań Metalik	•	o	o	o	o	o	o	
GRUPA V - WOOD											
64	0088	PR	Wiśnia Oxford	•	o	o	o	o	o	o	
65	0340	BS	Wiśnia Balaton	•	o	o	o	o	o	o	
66	0344	PR	Wiśnia	•	o	o	o	o	o	o	
67	0375	PR	Klon	•	o	o	o	o	o	o	
68	0381	PR	Buk Bavaria	•	o	o	o	o	o	o	
69	0391	BS	Buk	•	o	o	o	o	o	o	
70	0642	BS	Olcha Złota	•	o	o	o	o	o	o	
71	0685	PR	Olcha Bagienna	•	o	o	o	o	o	o	
72	0740	PR	Dąb Górski	•	o	o	o	o	o	o	
73	0775	PR	Redwood	•	o	o	o	o	o	o	
74	0776	PR	Mahoń Królewski	•	o	o	o	o	o	o	
75	0781	PR	Dąb Jasny	•	o	o	o	o	o	o	
76	0783	PR	Dąb Ciemny	•	o	o	o	o	o	o	
77	0854	BS	Wenge	•	o	o	o	o	o	o	
78	0854	PR	Wenge	•	o	o	o	o	o	o	
79	0876	PR	Buk Jasny	•	o	o	o	o	o	o	
80	1624	PR	Orzech Czerwony	•	o	o	o	o	o	o	
81	1715	BS	Brzoza	•	o	o	o	o	o	o	
82	1758	PR	Dąb Rystykalny	•	o	o	o	o	o	o	
83	1764	BS	Grusza Dzika Jasna	•	o	o	o	o	o	o	
84	1783	BS	Buk Naturalny	•	o	o	o	o	o	o	
85	1786	BS	Buk Klepka	•	o	o	o	o	o	o	
86	1792	BS	Dzika Grusza	•	o	o	o	o	o	o	
87	1937	PR	Calvados	•	o	o	o	o	o	o	
88	1972	BS	Jabłoń Locarno	•	o	o	o	o	o	o	
89	2216	BS	Dąb Chamonix	•	o	o	o	o	o	o	
90	5500	SU	Wiąz Szlachetny Naturalny	•	o	o	o	o	o	o	
91	5527	WO	Stone Oak	•	o	o	o	o	o	o	
92	6597	SU	Wiąz Szlachetny Ciemny	•	o	o	o	o	o	o	
93	7935	SU	Havana	•	o	o	o	o	o	o	
94	7937	CR (PE)	Jabłoń twardejłowia	•	o	o	o	o	o	o	
95	8361	WO	Crossline Latte	•	o	o	o	o	o	o	
96	8417	BS	Rigoletto Copper	•	o	o	o	o	o	o	
97	8425	BS	Macassar Coffee	•	o	o	o	o	o	o	
98	8431	SU	Dąb Nagano	•	o	o	o	o	o	o	
99	8445	BS	Trawa Afrykańska	•	o	o	o	o	o	o	
100	8819	BS	Samba	•	o	o	o	o	o	o	
101	8912	BS	Oliwka Sewilla Jasna	•	o	o	o	o	o	o	
102	8913	BS	Śliwa Davos	•	o	o	o	o	o	o	
103	8914	PR	Sosna Laredo Ciemna	•	o	o	o	o	o	o	
104	8915	PR	Sosna Laredo Jasna	•	o	o	o	o	o	o	
105	8921	PR	Dąb Ferrara	•	o	o	o	o	o	o	
106	8953	SU	Orzech Tiepolo	•	o	o	o	o	o	o	
107	8971	BS	Makassar Ceylon	•	o	o	o	o	o	o	
108	8994	BS	Heban	•	o	o	o	o	o	o	
109	8995	BS	Coco Bolo	•	o	o	o	o	o	o	
110	9614	BS	Orzech Lyon	•	o	o	o	o	o	o	
111	9016	BS	Authentic Wenge	•	o	o	o	o	o	o	
112	9345	BS	Wiśnia Amerykańska	•	o	o	o	o	o	o	
113	9455	PR	Orzech Guarnieri	•	o	o	o	o	o	o	
114	9461	BS	Orzech Jasny	•	o	o	o	o	o	o	
115	9462	PR	Orzech Jasny	•	o	o	o	o	o	o	

LP.	DEKOR	STR.	NAZWA DEKORU	format [mm]									
				0,8 x 2800 x 1320	0,8 x 3050 x 1320	0,5-2,5 x 3050 x 1320	0,5-2,5 x 2800 x 1320	0,2-1,0 x 1850-5600 x 1310/1350	0,8-2,5 x 2800 x 2040	0,8-2,5 x 5600 x 2040			
				minimalne zamówienie [szt.]									
				1	1	50	50	100	100	50	50		
116	9678	BS	Mekong Teak	•	○	○	○	○	○	○			
117	9727	BS	Dąb Pastelowy	•	○	○	○	○	○	○			
118	9728	BS	Dąb Klasyczny	•	○	○	○	○	○	○			
119	9755	BS	Dąb Klasyczny	•	○	○	○	○	○	○			
120	9763	BS	Wenge Luiziana	•	○	○	○	○	○	○			
121	9775	BS	Zebrano Classic	•	○	○	○	○	○	○			
122	9829	CR	Pino	•	○	○	○	○	○	○			
123	9944	SU	Akacja Lorka	•	○	○	○	○	○	○			
124	6521 / 0324	CR (PE)	Orzech Klepka	•	○	○	○	○	○	○			
125	J602	WO	Dąb Aubergine	•	○	○	○	○	○	○			
GRUPA VI - STONE													
126	0255	BS	Turmalin			○	○	○					
127	0287	CR (PE)	Granit Jasny			○	○	○					
128	0288	CR (PE)	Granit Antracyt	•		○	○	○					
129	0458	BS	Marmur Beż			○	○	○					
130	0495	BS	Grafit Ciemny			○	○	○					
131	0906	CR (PE)	Onyx	•		○	○	○					
132	0990	CR (PE)	Marmur			○	○	○					
133	0994	CR (PE)	Granit	•		○	○	○					
134	1702	CR (PG)	Salome	•		○	○	○					
135	1947	CR (PE)	Marmur Łosoś	•		○	○	○					
136	1953	SQ	Granit Czerwony			○	○	○					
137	2939	CR (PE)	Tessera	•		○	○	○					
138	5126	UE	Marmur de Mazi Brąz			○	○	○					
139	6117	CR (PE)	Kamień Monreal	•		○	○	○					
140	6118	CR (PE)	Glitterstone	•		○	○	○					
141	6177	RS	Slate	•		○	○	○					
142	6392	SQ	Oxid			○	○	○					
143	6523	BS	Alhambra Jasna	•		○	○	○					
144	8318	BS	Evora	•		○	○	○					
145	8325	CR (PE)	Kamień Antyczny			○	○	○					
146	8623	CR (PE)	Złoty Piasek			○	○	○					
147	9572	SQ	Bonito			○	○	○					
148	9588	SQ	Alaska Beż			○	○	○					
149	9589	SM	Del Arte			○	○	○					
GRUPA VII - FANCY													
150	0280	CR (PE)	Pietra Szara			○	○	○					
151	0283	CR (PE)	Pietra Beżowa			○	○	○					
152	0430	CR (PE)	Piaskowiec Sahara			○	○	○					
153	0949	BS	Korian	•		○	○	○					
154	5127	RS	Rustica			○	○	○					
155	6131	BS	Flamenco			○	○	○					
156	8344	BS	Discovery Ciemny	•		○	○	○					
157	8413	SQ	Imeneo Białe	•		○	○	○					
158	8414	SM	Imeneo Szare			○	○	○	○	○			
159	8435	BS	Kratka Jasna			○	○	○	○	○			
160	8436	BS	Kratka Ciemna			○	○	○	○	○			
161	8855	UE	Metropolitan			○	○	○	○	○			
162	8856	CR (PE)	Climbing Flower	•		○	○	○					
163	8937	BS	Snowland	•		○	○	○					
164	8950	CR (PE)	Chip Piasek			○	○	○					
165	8988	BS	Outline	•		○	○	○					
166	9541	CR (PE)	Casanora			○	○	○					
167	9549	CR (PE)	Crest Beżowy			○	○	○					
168	A793	RS	Patina Szara	•		○	○	○					
169	F380	CR	Zeus Ciemny	•		○	○	○					
GRUPA VIII - NOWOŚCI													
170	0729	PR	Orzech	•		○	○	○	○	○			
171	3025	WO	Dąb Sonoma Jasny			○	○	○					
172	6172	WO	Pinie	•		○	○	○					

LP.	DEKOR	STR.	NAZWA DEKORU	format [mm]									
				0,8 x 2800 x 1320	0,8 x 3050 x 1320	0,5-2,5 x 3050 x 1320	0,5-2,5 x 2800 x 1320	0,2-1,0 x 1850-5600 x 1310/1350	0,8-2,5 x 2800 x 2040	0,8-2,5 x 5600 x 2040			
				minimalne zamówienie [szt.]									
				1	1	50	50	100	100	50	50		
173	8362	WO	Crossline Carmel			○	○	○					
174	8448	BS	Orzech Ribera	•		○	○	○	○	○			
175	8503	BS	Jesion Taormina	•		○	○	○	○	○			
176	8601	BS	Oliwka Sewilla Ciemna	•		○	○	○	○	○			
177	K001	WO	Dąb Craft Biały			○	○	○					
178	K002	WO	Dąb Craft Szary			○	○	○					
179	K003	WO	Dąb Craft Złoty			○	○	○					
180	K004	WO	Dąb Craft Tobacco			○	○	○					
181	K005	WO	Dąb Urban Oyster			○	○	○					
182	K006	WO	Dąb Urban Bursztynowy			○	○	○					
183	K007	WO	Dąb Urban Kawowy			○	○	○					
184	K008	WO	Orzech Select Jasny			○	○	○					
185	K009	WO	Orzech Select Ciemny			○	○	○					
186	K010	WO	Sosna Loft Biała			○	○	○					
187	K011	WO	Sosna Loft Kremowa			○	○	○					
188	A513	WO	Śliwa Klepka			○	○	○					
189	A517	SU	Klon Kenora			○	○	○					
190	3079	RS	Czarny Oxide			○	○	○					
191	3700	SE	Slate			○	○	○					
192	3702	UE	Grey Patina Concrete			○	○	○					
193	4272	RS	Ciemny Tassili			○	○	○					
194	4273	BS	White Pattern			○	○	○					
195	4298	UE	Jasny Atelier			○	○	○					
196	4299	UE	Ciemny Atelier			○	○	○					
197	4300	RS	Kamień Naturalny			○	○	○					
198	5130	SU	Vulcano Bruno			○	○	○					
199	5137	RS	Rusty	•		○	○	○					
200	5310	SQ	Pencil Line Jasny			○	○	○					
201	5311	SQ	Pencil Line Ciemny			○	○	○					
202	5343	SE	Grey Sand			○	○	○					
203	5505	RS	Opal	•		○	○	○					
204	5522	RS	Smolikas	•		○	○	○					
205	5523	RS	Tassili	•		○	○	○					
206	5526	RS	Salona	•		○	○	○					
207	6111	PT	Labrador			○	○	○					
208	6522	BS (PA)	Sandstone Nubia	•		○	○	○					
209	7437	RS	Trawertyn Ciemny	•		○	○	○					
210	7914	SQ	Granito Veneziano			○	○	○					
211	8317	BS	Stromboli	•		○	○	○					
212	8326	RS	Trawertyn Jasny	•		○	○	○					
213	8416	BS	Marmur de Mazi Ciemny	•		○	○	○					
214	8424	BS	Discovery Jasny	•		○	○	○					
215	8867	SE	Stones			○	○	○					
216	A244	CR (PE)	Marmur Biały	•		○	○	○					
GRUPA IX - ANDROMEDA / STURDUST													
217	101A	SQ	Andromeda Biała			○	○	○					
218	190A	SQ	Andromeda Czarna			○	○	○					
219	8681A	SQ	Andromeda Brylantowa			○	○	○					
220	A300	RS	Andromeda Sirius Czarna			○	○	○					
221	A389A	RS	Andromeda Primanus			○	○	○					
222	0190S	SQ	Stardust Czarny			○	○	○					
223	8100S	BS	Stardust Biały Perłowy			○	○	○	○	○			
224	8937S	SM	Snowland Stardust			○	○	○					
GRUPA X - MULTICORE													
225	C974	BS	Biały			•	○	○	○	○			
226	0190	BS	Czarny			•	○	○	○	○	○		
GRUPA XI - METALLIC LINE													
227	6055	SM	Metallic Line Srebrny	•		○	○	○					
228	6060	SM	Metallic Line Stalowy	•		○	○	○					

• - EX - dekory dostępne w 24 h | ○ - dekory dostępne na zamówienie
 Wszystkie dekory dostępne w Kronospan HPL Pustków

MDF SUROWY

FORMAT STANDARDOWY – (SZ) 2800 x 2070 (MX) 2620 x 2070 DSO (2800 x 1250, 2440 x 1220)																
PRODUKCJA	SZCZECINEK / MIELEC / DSO											SZCZECINEK				
GRUBOŚĆ (mm)	6	8	10	12	14-15	16	18	19	22	25	28	30-32	35-38	40	44	50-60
SZTUK W PALECIE	108/90	80/60/80,-	64/55/60	54/40/54	30/30	40/30/40	35/30/36	34/30/36	28/25/32	25/25	23	22	17	15	14	10
PALET NA TIR	8/-	8/-/12,-	8/10/12,15	8/10/13,16	8/11	8/11/13,16	8/10/13,-	8/9/13,16	8/9/13,16	8/8	8	8	8	8	8	10-11
MDF Standard	K	K	K	K		K	K	K	K	K	K			K	K	
MDF Standard Soft (LDF V20)																
MDF Light (LDF V20)*																
MDF Light Soft (LDF V20)*																
MDF Plus																
MDF Plus Soft*																
MDF Plus Extra																
MDF Plus HG (pod lakierowanie)*																
MDF MR (wilgocioodporny)**																
MDF FR (uodporniony ogniowo)*	-	-			-						-	-	-	-	-	-

K - Konfekcja min. 20 szt. mix (min. 5 szt. z grubości)

* Produkcja tylko w Kronospan Szczecinek

** Możliwość zalaminowania w dekorach płyty laminowanej; zastosowanie: meble łazienkowe, meble o podwyższonej odporności na wilgoć lub w innym zastosowaniu wymagającym odporności na działanie wilgoci.

DSO - produkcja tylko MDF Standard

2440 x 1220 – standard dotyczy grubości (10, 12, 16, 19 i 22 mm)

NAZWA HANDLOWA PRODUKTU SZCZECINEK	NAZWA HANDLOWA PRODUKTU MIELEC	GRUPA PRODUKTOWA	GĘSTOŚĆ ZAŁOŻONA [kg/m³]	ZASTOSOWANIE (sugerowane)
MDF LIGHT SOFT	-	LDF V20	630	panele ścienne, listwy, ramki
MDF LIGHT	-	LDF V20	660	panele ścienne, listwy, ramki
MDF STANDARD SOFT	MDF STANDARD SOFT	MDF V20	690	listwy, ramki
MDF STANDARD	MDF STANDARD	MDF V20	720	elementy mebli, elementy drzwi
MDF PLUS SOFT	-	MDF V20 3D	750	fronty mebli (frezowane)
MDF PLUS	MDF TZ (gęstość 750 kg/m³)	MDF V20 3D	780	fronty mebli (frezowane), lakierowanie, foliowanie
MDF PLUS EXTRA	MDF TZ PLUS	MDF V20 3D	810	fronty mebli (frezowane), fornirowanie, lakierowanie
HDF SOFT	-	HDF V20	800	tylne ścianki, opakowania
HDF STANDARD	-	HDF V20	830	tylne ścianki, szuflady
HDF PLUS	-	HDF V20	860	tylne ścianki, płyta komórkowa, płyciny drzwiowe, foliowanie
HDF EXTRA	-	HDF V20	880	tylne ścianki, płyta komórkowa, płyciny drzwiowe, fornirowanie, lakierowanie
HDF FLOORING LIGHT SOFT	-	HDF V70	820	panele podłogowe
HDF FLOORING LIGHT	-	HDF V70	840	panele podłogowe
HDF FLOORING STANDARD SOFT	-	HDF V70	860	panele podłogowe
HDF FLOORING STANDARD V70	HDF	HDF V70	860	panele podłogowe
HDF FLOORING STANDARD V100	-	HDF V100	880	panele podłogowe
HDF FLOORING EXTRA V100	-	HDF V100	900	panele podłogowe
HDF FLOORING EXTRA V313	-	HDF V1005	860	panele podłogowe
NOWOŚCI !!! MDF SPECIAL				
MDF MR (wilgocioodporny)	-	MDF V100	750/780	pomieszczenia o zwiększonej wilgotności (np. meble łazienkowe)
MDF FR (trudnozapałny)	-	MDF V20	780	budynki użyteczności publicznej (np. meble dla szkół, urzędów itp.)
MDF HG (pod lakierowanie)	MDF TZ HG (pod lakierowanie) (gęstość 750 kg/m³)	MDF V20 3D	780	elementy mebli lakierowanych, oklejanych foliami wysokopołytkowymi
-	MDF HLS*	MDF V313	750	elementy konstrukcyjne w budownictwie, pomieszczenia o zwiększonej wilgotności

* MDF HLS - płyta budowlana certyfikowana przez ITB: nr certyfikatu 1488-CPD-0209/Z

PŁYTY WIÓROWE SUROWE

FORMAT STANDARDOWY – 2800 x 2070				
GRUBOŚĆ (mm)		SZTUK W PALECIE (SZ/MX)	PALET NA TIR (SZ/MX)	UWAGI
10	K	50/82	12/7	
12	K	64/50	8/10	
15*		60/42	7/10	
16	K	58/40	7/10	
18	K	52/36	6/10	
22	K	40/32	7/9	
25	K	36/32	7/8	
28	K	30/31	7/7	
32*		25/30	8/7	
36*		22/32	8/6	
38	K	20/28	8/6	

* Grubości 15, 32 i 36 mm są produkowane w Kronospan Mielec na zamówienie w formacie 2620 x 2070 mm

K - konfekcja min. 20 szt. mix (min. 5 szt. z grubości)

HDF SUROWY

ZAŁADUNEK HDF							
GRUBOŚĆ (mm)		DŁUGOŚĆ (mm)	SZEROKOŚĆ (mm)	SZTUK W PALECIE	PALET NA TIR	SZT.	M³ W ŁADUNKU
2,5	EX	2500	2070	200	11	2200	28,5
2,5	EX	2800	2070	200	9	1800	26,1
3	EX, K	2500	2070	200	9	1800	27,9
3	EX, K	2800	2070	200	8	1600	27,8
4	EX	2800	2070	150	8	1200	27,8
5		2800	2070	100	9	900	26,1
6	EX	2800	2070	80	10	800	27,8

K - konfekcja (min. 30 szt.)


MDF UODPORNIONY OGNIOWO

FORMAT STANDARDOWY – 2800 x 2070*				
GRUBOŚĆ (mm)		SZTUK W PALECIE	PALET NA TIR	UWAGI
9	K	27	22	
10	K	20	24	
12	K	15	27	
16	K	15	22	
18	K	13	20	
19	K	13	21	
22	K	10	24	
25	K	12	16	

*Formaty inne niż standardowe, ustalone indywidualnie. Na zamówienie dostępna płyta MDF FR laminowana jedno- lub dwustronnie dowolnym dekiem z gamy Kronospan – minimalne zamówienie – 1 paleta. Grubości 16 i 18 mm dostępne również w formacie 2750 x 2070 mm.

PŁYTY WIÓROWE FireBoard

		12 mm	15 mm	16 mm	18 mm	19 mm	22 mm	25 mm	28 mm	UWAGI
5500 x 2070 mm	szt./pal.	31	25	24	21	20	21	19	17	
	pal./TIR	7	7	7	7	7	6	6	6	
2750 x 2070 mm	szt./pal.	43	40	37	34	32	37	33	29	
	pal./TIR	10	9	9	9	9	7	7	7	
3050 x 2070 mm	szt./pal.	49	46	43	38	36	33	29	26	
	pal./TIR	8	7	7	7	7	7	7	7	
2450 x 2070 mm	szt./pal.	37	45	42	37	35	32	28	25	
	pal./TIR	13	9	9	9	9	9	9	9	



PLYTY BUDOWLANE






Kronobuild®

NIEOGRANICZONE MOŻLIWOŚCI

DLA NOWOCZESNEGO BUDOWNICTWA



Bazując na wieloletnim doświadczeniu i przy wsparciu najnowocześniejszych technologii produkcji specjaliści Grupy Kronospan stworzyli kompletną ofertę płyt drewnopochodnych adresowanych do szeroko rozumianej branży budowlanej. Każdy rodzaj płyt wyróżnia się nie tylko znakomitymi właściwościami mechanicznymi, ale także unikalnymi cechami użytkowymi. Dzięki temu płyty Kronobuild mogą być wykorzystywane na każdym etapie procesu budowlanego w ramach jednego, spójnego i kompletnego systemu. Płyty Kronobuild spełniają wymagania obowiązujących norm europejskich i posiadają stosowne certyfikaty.

PŁYTA **OSB/3** krawędź prosta

FORMAT STANDARDOWY [mm] – 2500 x 1250

LP.	GRUBOŚĆ (mm)	SZTUK W PALECIE SZ/MX	PALET NA TIR SZ/MX	UWAGI
1	9	77/115	18/12	
2	10	72/104	18/12	
3	12	55/88	19/12	
4	15	44/72	19/12	
5	18	39/60	19/12	
6	22	32/50	19/12	
7	25	28/45	19/12	

PŁYTA **OSB/3** frezowana czterostronnie P+W

FORMAT STANDARDOWY [mm] – 2500 x 1250 i 2500 x 625

LP.	GRUBOŚĆ (mm)	SZTUK W PALECIE SZ/MX	PALET NA TIR (SZ/MX)		UWAGI
			format 2500 x 1250 mm	format 2500 x 625 mm	
1	12	59	15	36	
2	15	47	15	36	
3	18	39	15	36	
4	22	32	15	36	
5	25	28	15	36	

PŁYTA WIÓROWA **P5** krawędź prosta

FORMAT STANDARDOWY [mm] – 2500 x 1250

GRUBOŚĆ (mm)		SZTUK W PALECIE MX	PALET NA TIR MX	UWAGI
10	K	86	12	
12	K	72	12	
15	K	60	12	
18	K	50	12	
22	K	40	12	

K - konfekcja min. 20 szt. mix (min. 5 szt. z grubości)

PŁYTA WIÓROWA **P5** frezowana czterostronnie P+W

FORMAT STANDARDOWY [mm] – 2500 x 625

GRUBOŚĆ (mm)	SZTUK W PALECIE MX	PALET NA TIR MX	UWAGI
18	50	24	
22	40	24	

PŁYTA WIÓROWA **P6** frezowana czterostronnie P+W

FORMAT STANDARDOWY [mm] – 2420 x 620 1820 x 620				
GRUBOŚĆ (mm)	SZTUK W PALECIE SZ/MX	PALET NA TIR (SZ/MX)		UWAGI
		format 2420 x 620 mm	format 1820 x 620mm	
22	28/28	36	46	

PŁYTA **MDF.HLS** krawędź prosta

FORMAT STANDARDOWY [mm] – 2500 x 1250			
GRUBOŚĆ (mm)	SZTUK W PALECIE (MX)	PALET NA TIR (MX)	UWAGI
10	84	11	
12	72	11	
15	60	11	
18	50	11	
22	40	11	

PŁYTA **MDF.HLS** frezowana czterostronnie P+W

FORMAT STANDARDOWY [mm] – 2500 x 625			
GRUBOŚĆ (mm)	SZTUK W PALECIE (MX)	PALET NA TIR (MX)	UWAGI
18	50	22	
22	40	22	

PŁYTA WIÓROWA **P5** i **MDF.HLS** laminowany

FORMAT STANDARDOWY [mm] – 2620 x 2070	
Dopłata do cen PW laminowanej i MDF laminowanego	dopłata



www.kronospan.pl

Kronospan Szczecinek Sp. z o.o.

ul. Waryńskiego 1, 78-400 Szczecinek
tel. +48 94 37 30 100 • fax +48 94 37 30 109
sales.szczecinek@kronospan.pl • www.kronospan.pl

Kronospan Mielec Sp. z o.o.

ul. Wojska Polskiego 3, 39-300 Mielec
tel. +48 17 58 22 200 • fax +48 17 58 22 300
sales.mielec@kronospan.pl • www.kronospan.pl

Kronospan HPL Sp. z o.o.

Pustków-Osiedle 59E, 39-206 Pustków
tel. +48 14 67 09 500 • fax +48 14 67 09 555
www.kronospan.hpl.pl

Kronoplus Sp. z o.o.

Siedziba:
39-300 Mielec, ul. Wojska Polskiego 3
tel. +48 17 58 22 200 • fax +48 17 58 22 300
Dział Sprzedaży:
47-100 Strzelce Opolskie, ul. 1 Maja 52
tel. +48 77 40 04 500 • fax +48 77 40 04 600
sales.strzelce@kronospan.pl • www.kronospan.pl



Kronobuild®

Kronodesign®